



1425

福 薬 第 1120 号  
平成24年 8 月 22 日

社団法人沖縄県医師会長 殿

沖縄県福祉保健部長  
崎 山 八



### 平成24年ハブ咬症防止運動の実施について

日頃から、ハブ対策の推進に、御理解、御協力を賜り感謝申し上げます。

さて、本県には、猛毒を持つハブが生息し、年間100件前後の咬症被害が発生しております。ハブ咬症の防止につきましては、去る5月から6月にかけて「平成24年ハブ咬症注意報」を発令し、広く県民等に注意を喚起してきたところでありますが、1年のうちでも、9月から11月にかけては、ハブの数が増加し、加えてこの時期は、農作業で田畑や山野への出入りが多いことから、咬症被害も多く発生しております。

つきましては、広報啓発活動を一層強化し、咬症被害を未然に防止するため、被害が多い9月から11月を「ハブ咬症防止運動」月間と定め、別添要綱によりハブ咬症防止運動を実施しますので、関係機関、貴下職員、住民等への周知について御協力をお願いします。

【連絡先】薬務疾病対策課

薬務班：中村 梨沙乃

玉城 宏幸

TEL : 098-866-2215

FAX : 098-866-2241

# 平成24年「ハブ咬症防止運動」実施要綱

## 1 趣旨

本県には、猛毒を持つハブが生息し、年間100件前後の咬症被害が発生している。これまでのハブ対策の推進により、近年、ハブ咬症による死亡者は、ほとんど見られなくなっているが、未だ住宅敷地内でのハブの目撃・咬症事故が多い等、県民の日常生活に及ぼす影響は計り知れない。

このようなことに鑑み、広く県民に対し、ハブ咬症についての注意を喚起するとともに、草刈り、餌となるネズミの駆除等の環境整備を行い、ハブが生息・侵入しにくい環境を整えることにより、ハブによる被害を未然に防止するものである。

## 2 実施期間

平成24年9月1日～11月30日

## 3 主催

沖縄県

## 4 スローガン

「注意で防ごうハブ咬症！ハブ対策は環境整備で！」

## 5 実施内容

### (1) 県の実施事項

- ア 県内の報道機関に対する広報、取材等の依頼
- イ 各種広報媒体を用いた広報啓発
- ウ 市町村ハブ対策事業担当課長会議の開催

### (2) 市町村の実施事項

- ア 管下職員、管内の団体、住民等に対する「ハブ咬症防止運動」月間の周知
- イ ポスター・パンフレット、広報誌、ホームページ等による広報啓発
- ウ 管轄地域の環境整備（草刈り、ネズミの駆除作業等）の推進

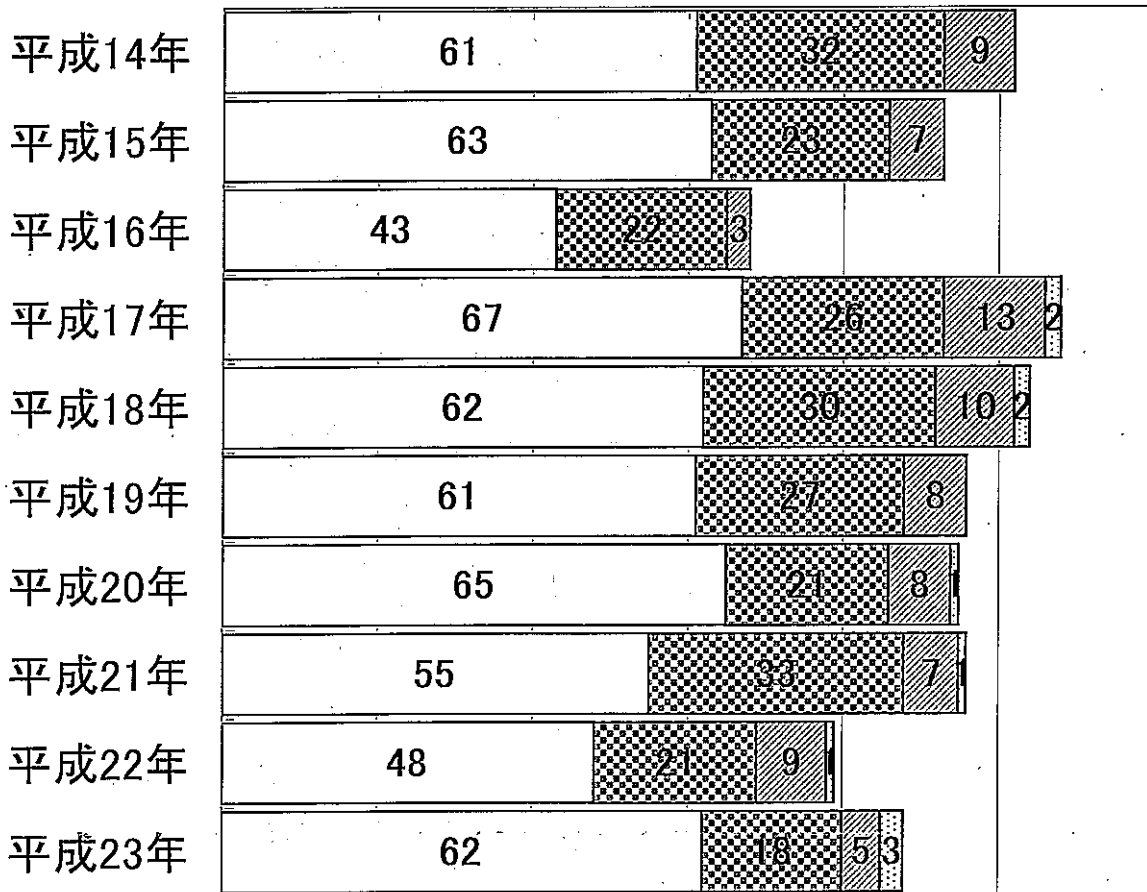
## ハブ咬症被害発生状況について

	ハブ	サキシマハブ	ヒメハブ	台湾ハブ	合計	死亡者
平成14年	61	32	9		102	
平成15年	63	23	7		93	
平成16年	43	22	3		68	
平成17年	67	26	13	2	108	
平成18年	62	30	10	2	104	
平成19年	61	27	8		96	
平成20年	65	21	8	1	95	
平成21年	55	33	7	1	96	
平成22年	48	21	9	1	79	
平成23年	62	18	5	3	88	
合計	587	253	79	10	929	0

最近10年間(H14~H23)ハブ咬症発生状況

(人)

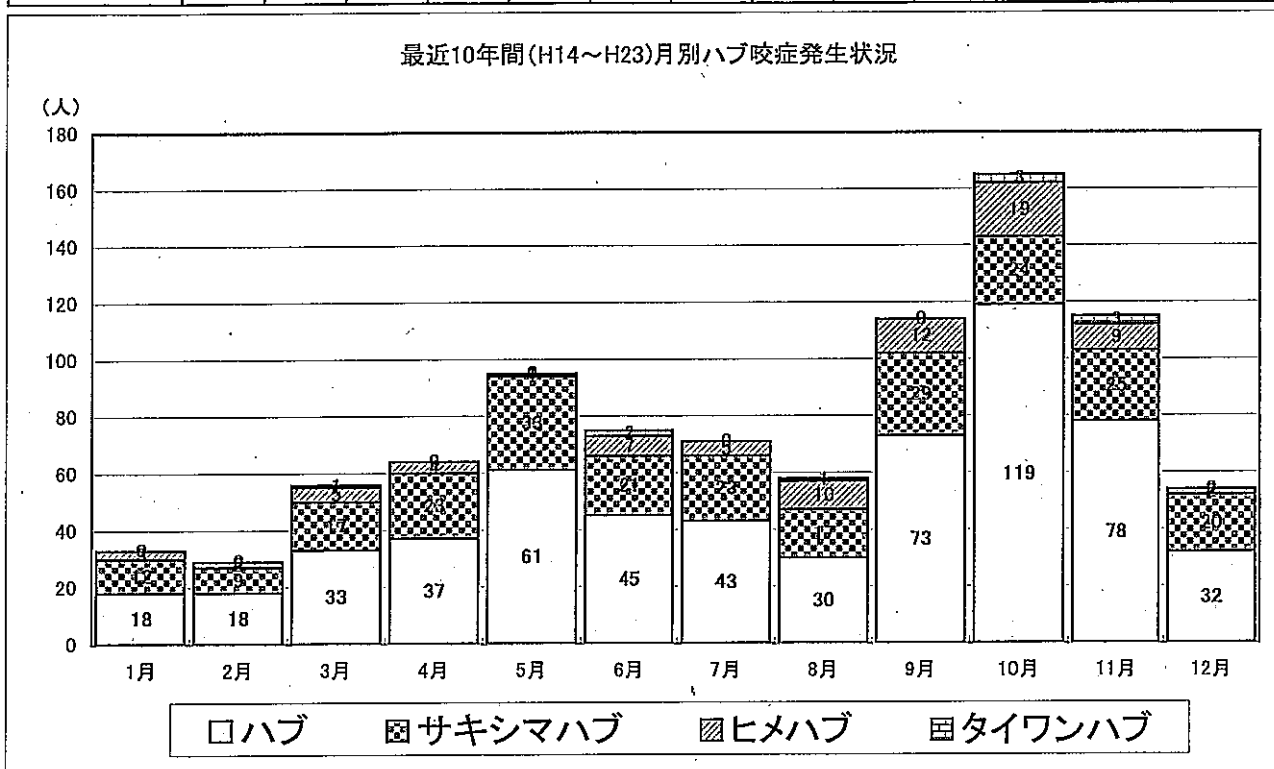
0      20      40      60      80      100      120



ハブ  
 
 サキシマハブ  
 
 ヒメハブ  
 
 台湾ハブ

## 月別ハブ咬症発生状況について

	1月	2月	3月	4月	5月	6月	7月	8月	9月	10月	11月	12月	合計
ハブ	18	18	33	37	61	45	43	30	73	119	78	32	587
サキシマハブ	12	9	17	23	33	21	23	17	29	24	25	20	253
ヒメハブ	3	2	5	4	1	7	5	10	12	19	9	2	79
台湾ハブ	0	0	1	0	0	2	0	1	0	3	3	0	10
合計	33	29	56	64	95	75	71	58	114	165	115	54	929



### 平成22年月別ハブ咬症発生状況

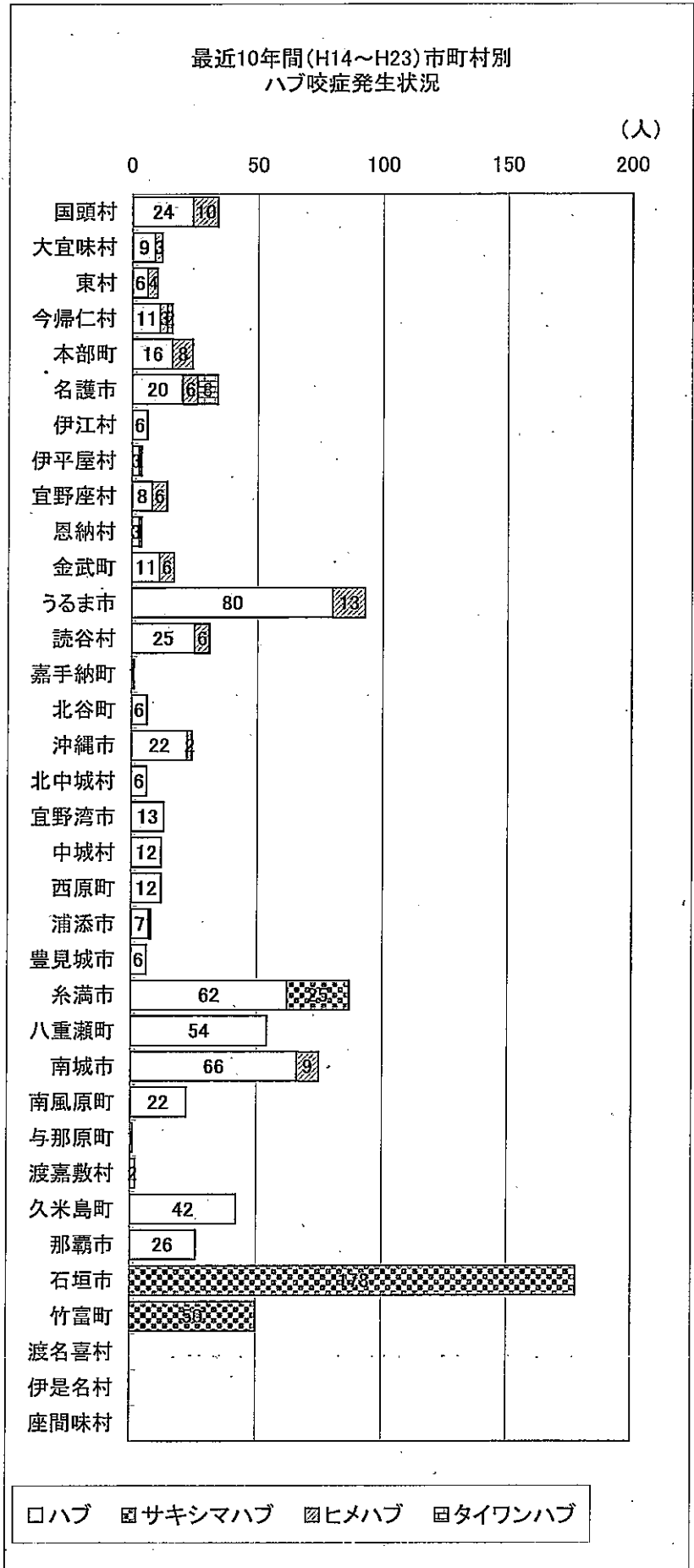
	1月	2月	3月	4月	5月	6月	7月	8月	9月	10月	11月	12月	合計
ハブ	2	1	6	2	9	4	6	1	3	5	7	2	48
サキシマハブ	1	1	3	2	6	1	0	0	3	3	0	1	21
ヒメハブ	0	1	0	0	0	1	1	1	4	1	0	0	9
台湾ハブ	0	0	0	0	0	0	0	0	0	0	1	0	1
合計	3	3	9	4	15	6	7	2	10	9	8	3	79

### 平成23年月別ハブ咬症発生状況

	1月	2月	3月	4月	5月	6月	7月	8月	9月	10月	11月	12月	合計
ハブ	1	2	3	3	8	4	5	3	6	15	10	2	62
サキシマハブ	1	0	2	0	1	1	2	2	2	1	4	2	18
ヒメハブ	0	0	0	0	0	0	2	1	0	2	0	0	5
台湾ハブ	0	0	0	0	0	0	0	1	0	1	1	0	3
合計	2	2	5	3	9	5	9	7	8	19	15	4	88

市町村別ハブ咬症発生状況について

ハブ咬症	ハブ	サキシマハブ	ヒメハブ	台湾ハブ	合計
国頭村	24		10		34
大宜味村	9		3		12
東村	6		4		10
今帰仁村	11		3	2	16
本部町	16		8		24
名護市	20		6	8	34
伊江村	6				6
伊平屋村	3		1		4
宜野座村	8		6		14
恩納村	3		1		4
金武町	11		6		17
うるま市	80		13		93
読谷村	25		6		31
嘉手納町	1				1
北谷町	6				6
沖縄市	22		2		24
北中城村	6				6
宜野湾市	13				13
中城村	12				12
西原町	12				12
浦添市	7		1		8
豊見城市	6				6
糸満市	62	25			87
八重瀬町	54				54
南城市	66		9		75
南風原町	22				22
与那原町	1				1
渡嘉敷村	2				2
久米島町	42				42
那覇市	26				26
石垣市		178			178
竹富町		50			50
渡名喜村					0
伊是名村					0
座間味村					0
不明	5				5
合計	587	253	79	10	929



# 最近10年間(H14~H23)市町村別ハブ咬症発生状況

## 1. ハブ咬症

年	H14	H15	H16	H17	H18	H19	H20	H21	H22	H23	計
	02	03	04	05	06	07	08	09	10	11	
国頭村	0	2	1		6	2	1	5	4	3	24
大宜味村	1	1	1		1		3	1	0	1	9
東村	0	1	1	1		1			1	1	6
今帰仁村	2	1		2	1	1	1	2	0	1	11
本部町	3	2		1	5		2		1	2	16
名護市	1	1	2	4		2	2	1	3	4	20
伊江村	0	1					2		2	1	6
伊平屋村	0						2		0	1	3
宜野座村	1		1	1	1	1	2	1	0	0	8
思納村	0			1		1			1	0	3
金武町	3		1	1	1	1	2	2	0	0	11
うるま市	4	11	8	12	6	7	11	4	8	9	80
読谷村	1	4	3	5	2	3		2	2	3	25
嘉手納町	0					1			0	0	1
北谷町	0	1			1	2	1		1	0	6
沖繩市	2	2	1	4	3	3	1	6	0	0	22
北中城村	1	2		1			1		1	0	6
宜野湾市	0	1	1	2	2	2		1	1	3	13
中城村	1			1		1	4		0	5	12
西原町	2		1		1	2	3	2	0	1	12
浦添市	1			1	3	1			1	0	7
豊見城市	0	1		1		2			0	2	6
糸満市	6	8	7	6	2	2	7	8	9	7	62
八重瀬町	6	8	6	4	9	8	1	7	2	3	54
南城市	10	6	7	9	8	8	4	8	4	2	66
南風原町	6	2		2	2	2	2	1	1	4	22
与那原町	0			1					0	0	1
渡嘉敷村	0				1				0	1	2
久米島町	5	5	2	6	3	3	7	2	4	5	42
渡名喜村									0	0	0
那覇市	5	2		1	4	5	4	2	1	2	26
不明	0	1					2		1	1	5
計	61	63	43	67	62	61	65	55	48	62	587

## 2. ヒメハブ咬症

年	H14	H15	H16	H17	H18	H19	H20	H21	H22	H23	計
	02	03	04	05	06	07	08	09	10	11	
国頭村				1		3	2	2		2	10
大宜味村						1				2	3
東村		1					1	1	1		4
今帰仁村					1	1			1		3
本部町	2					2		1	1	1	8
名護市	1	2			2			1			6
伊江村											0
伊平屋村										1	1
宜野座村	2				1	1		1	1		6
思納村						1					1
金武町		1			1				2		6
うるま市	2	2			3		2	1		1	13
読谷村	1	1			2	1				1	6
嘉手納町											0
北谷町											0
沖繩市					1	1					2
北中城村											0
宜野湾市											0
中城村											0
西原町											0
浦添市									1		1
豊見城市											0
糸満市											0
八重瀬町											0
南城市	1		2	2		2		1	1		9
南風原町											0
与那原町											0
渡嘉敷村											0
久米島町											0
渡名喜村											0
伊是名村											0
座間味村											0
那覇市											0
不明											0
計	9	7	3	13	10	8	8	7	9	5	79

## 3. サキシマハブ咬症

年	H14	H15	H16	H17	H18	H19	H20	H21	H22	H23	計
	02	03	04	05	06	07	08	09	10	11	
石垣市	23	13	16	22	20	19	16	21	17	11	178
竹富町	6	7	2	2	7	4	5	7	4	6	50
糸満市	3	3	4	2	3	4		5	0	1	25
南城市											0
計	32	23	22	26	30	27	21	33	21	18	253

## 4. タイワンハブ咬症

年	H14	H15	H16	H17	H18	H19	H20	H21	H22	H23	計
	02	03	04	05	06	07	08	09	10	11	
名護市				2	2			1	1	2	8
今帰仁村							1			1	2
計	0	0	0	2	2	0	1	1	1	3	10