

## 別添1の2

### <通則>

医科診療報酬点数表に記載する診療等に要する書面等は別紙様式のとおりである。

なお、当該様式は、参考として示しているものであり、示している事項が全て記載されている様式であれば、当該別紙様式と同じでなくても差し支えないものであること。

また、当該別紙様式の作成や保存等に当たっては、医師事務作業の負担軽減等の観点から各保険医療機関において工夫されたいこと。

自筆の署名がある場合には印は不要であること。

※別紙様式14、15は欠番である。

(別紙様式1)

## 退院証明書

保険医療機関名称  
住所  
電話番号  
主治医氏名

患者氏名	性別 (男・女)
患者住所	
電話番号	
生年月日 (明・大・昭・平) 年 月 日 ( 歳)	

1. 当該保険医療機関における入院年月日及び退院年月日  ・ 入院年月日 平成 年 月 日 ・ 退院年月日 平成 年 月 日
2. 当該保険医療機関における入院基本料等 (特定入院料を含む。) の種別及び算定期間 (複数ある場合はそれぞれ記載のこと。)  ・ 入院基本料等の種別 : ・ 算定期間 : 日 (平成 年 月 日 ~ 平成 年 月 日)
3. 当該保険医療機関退院日における通算対象入院料を算定した期間  ・ 日 (平成 年 月 日現在)
4. 当該保険医療機関の入院に係る傷病名  ・ 傷病名 :
5. 転帰 (該当するものに○をつける。)  ・ 治癒 ・ 治癒に近い状態 (寛解状態を含む。) ・ その他
6. その他の特記事項

(別紙様式2)

医療区分・ADL区分に係る評価票

平成 年 月分

氏名 1男 2女 1明 2大 3昭 4平 生

入院元(入院した月に限り記載)

- 一般病棟(自院以外の急性期病院からの転院)
一般病棟(自院の急性期病棟からの転棟)
他の病棟(急性期医療を担う保険医療機関の一般病棟以外)
介護老人保健施設
特別養護老人ホーム
有料老人ホーム等
自宅

退院先(退院した月に限り記載)

- 一般病棟(急性期病棟への転院・転棟)
他の病棟(急性期医療を担う保険医療機関の一般病棟以外)
介護老人保健施設
特別養護老人ホーム
有料老人ホーム等
自宅
死亡

【留意事項】

1 療養病棟に入院する患者については、別添6の別紙8の「医療区分・ADL区分に係る評価票 評価の手引き」を用いて毎日評価を行い、患者の状態像に応じて、該当する区分に「○」を記入すること。
2 当該判定結果については、療養に要する費用の請求の際に、併せて提出すること(診療所はこの限りでない)。ただし、電子レセプトの場合は、電子レセプトの中で記録すること。

I 算定期間に限りがある区分

Table with columns for medical division (医療区分3, 2) and days (1-31). Rows include conditions like '24時間持続して点滴を実施している状態' and '尿路感染症に対する治療を実施している状態'.

II 算定期間に限りがない区分

Table with columns for medical division (医療区分3, 2) and days (1-31). Rows include conditions like 'スモン', '筋ジストロフィー症', '多発性硬化症', and '筋萎縮性側索硬化症'.

Summary table for medical divisions 3, 2, and 3+2 (excluding 1) with columns for days 1-31.

Additional rows for conditions like '褥瘡に対する治療を実施している状態(31の場合を除く。)' and '身体抑制を実施している(注3を参照)'.

Ⅲ ADL区分評価

【留意事項】

月初め(月の途中から入院又は転棟してきた場合には、入院又は転棟時)に、必ず各項目に評価点(0~6)を記入することとし、その後ADLが変化した場合  
は該当日に評価点を記入すること。なお、該当日以降に各区分のADLの変化がなければ記入しなくても良い。

	1	2	3	4	5	6	7	8	9	10	11	12	13	14	15	16	17	18	19	20	21	22	23	24	25	26	27	28	29	30	31
a ベッド上の可動性	<input type="text"/>	<input type="text"/>	<input type="text"/>	<input type="text"/>	<input type="text"/>	<input type="text"/>	<input type="text"/>	<input type="text"/>	<input type="text"/>	<input type="text"/>	<input type="text"/>	<input type="text"/>	<input type="text"/>	<input type="text"/>	<input type="text"/>	<input type="text"/>	<input type="text"/>	<input type="text"/>	<input type="text"/>	<input type="text"/>	<input type="text"/>	<input type="text"/>	<input type="text"/>	<input type="text"/>	<input type="text"/>	<input type="text"/>	<input type="text"/>	<input type="text"/>	<input type="text"/>	<input type="text"/>	<input type="text"/>
b 移乗	<input type="text"/>	<input type="text"/>	<input type="text"/>	<input type="text"/>	<input type="text"/>	<input type="text"/>	<input type="text"/>	<input type="text"/>	<input type="text"/>	<input type="text"/>	<input type="text"/>	<input type="text"/>	<input type="text"/>	<input type="text"/>	<input type="text"/>	<input type="text"/>	<input type="text"/>	<input type="text"/>	<input type="text"/>	<input type="text"/>	<input type="text"/>	<input type="text"/>	<input type="text"/>	<input type="text"/>	<input type="text"/>	<input type="text"/>	<input type="text"/>	<input type="text"/>	<input type="text"/>	<input type="text"/>	<input type="text"/>
c 食事	<input type="text"/>	<input type="text"/>	<input type="text"/>	<input type="text"/>	<input type="text"/>	<input type="text"/>	<input type="text"/>	<input type="text"/>	<input type="text"/>	<input type="text"/>	<input type="text"/>	<input type="text"/>	<input type="text"/>	<input type="text"/>	<input type="text"/>	<input type="text"/>	<input type="text"/>	<input type="text"/>	<input type="text"/>	<input type="text"/>	<input type="text"/>	<input type="text"/>	<input type="text"/>	<input type="text"/>	<input type="text"/>	<input type="text"/>	<input type="text"/>	<input type="text"/>	<input type="text"/>	<input type="text"/>	<input type="text"/>
d トイレの使用	<input type="text"/>	<input type="text"/>	<input type="text"/>	<input type="text"/>	<input type="text"/>	<input type="text"/>	<input type="text"/>	<input type="text"/>	<input type="text"/>	<input type="text"/>	<input type="text"/>	<input type="text"/>	<input type="text"/>	<input type="text"/>	<input type="text"/>	<input type="text"/>	<input type="text"/>	<input type="text"/>	<input type="text"/>	<input type="text"/>	<input type="text"/>	<input type="text"/>	<input type="text"/>	<input type="text"/>	<input type="text"/>	<input type="text"/>	<input type="text"/>	<input type="text"/>	<input type="text"/>	<input type="text"/>	<input type="text"/>
ADL得点(合計得点0~24)	<input type="text"/>	<input type="text"/>	<input type="text"/>	<input type="text"/>	<input type="text"/>	<input type="text"/>	<input type="text"/>	<input type="text"/>	<input type="text"/>	<input type="text"/>	<input type="text"/>	<input type="text"/>	<input type="text"/>	<input type="text"/>	<input type="text"/>	<input type="text"/>	<input type="text"/>	<input type="text"/>	<input type="text"/>	<input type="text"/>	<input type="text"/>	<input type="text"/>	<input type="text"/>	<input type="text"/>	<input type="text"/>	<input type="text"/>	<input type="text"/>	<input type="text"/>	<input type="text"/>	<input type="text"/>	<input type="text"/>

患者の状態像評価

【留意事項】

月初め(月の途中から入院した場合には、入院時)に、必ずⅠ~Ⅲの評価結果に基づき、該当する区分に「○」を記入することとし、その後状態等が変化し、  
該当しなくなった場合には「×」を記入すること。なお、該当日以降に状態等の変化がなければ記入しなくても良い。

1. 病院の場合

医療区分の評価 ADL区分の評価

	1	2	3	4	5	6	7	8	9	10	11	12	13	14	15	16	17	18	19	20	21	22	23	24	25	26	27	28	29	30	31
A 医療区分3 医療区分3の該当項目数が1以上	<input type="text"/>	<input type="text"/>	<input type="text"/>	<input type="text"/>	<input type="text"/>	<input type="text"/>	<input type="text"/>	<input type="text"/>	<input type="text"/>	<input type="text"/>	<input type="text"/>	<input type="text"/>	<input type="text"/>	<input type="text"/>	<input type="text"/>	<input type="text"/>	<input type="text"/>	<input type="text"/>	<input type="text"/>	<input type="text"/>	<input type="text"/>	<input type="text"/>	<input type="text"/>	<input type="text"/>	<input type="text"/>	<input type="text"/>	<input type="text"/>	<input type="text"/>	<input type="text"/>	<input type="text"/>	<input type="text"/>
B 医療区分3 医療区分3の該当項目数が1以上	<input type="text"/>	<input type="text"/>	<input type="text"/>	<input type="text"/>	<input type="text"/>	<input type="text"/>	<input type="text"/>	<input type="text"/>	<input type="text"/>	<input type="text"/>	<input type="text"/>	<input type="text"/>	<input type="text"/>	<input type="text"/>	<input type="text"/>	<input type="text"/>	<input type="text"/>	<input type="text"/>	<input type="text"/>	<input type="text"/>	<input type="text"/>	<input type="text"/>	<input type="text"/>	<input type="text"/>	<input type="text"/>	<input type="text"/>	<input type="text"/>	<input type="text"/>	<input type="text"/>	<input type="text"/>	<input type="text"/>
C 医療区分3 医療区分3の該当項目数が1以上	<input type="text"/>	<input type="text"/>	<input type="text"/>	<input type="text"/>	<input type="text"/>	<input type="text"/>	<input type="text"/>	<input type="text"/>	<input type="text"/>	<input type="text"/>	<input type="text"/>	<input type="text"/>	<input type="text"/>	<input type="text"/>	<input type="text"/>	<input type="text"/>	<input type="text"/>	<input type="text"/>	<input type="text"/>	<input type="text"/>	<input type="text"/>	<input type="text"/>	<input type="text"/>	<input type="text"/>	<input type="text"/>	<input type="text"/>	<input type="text"/>	<input type="text"/>	<input type="text"/>	<input type="text"/>	<input type="text"/>
D 医療区分2 医療区分3の該当項目数が0で医療区分2の該当項目数が1以上	<input type="text"/>	<input type="text"/>	<input type="text"/>	<input type="text"/>	<input type="text"/>	<input type="text"/>	<input type="text"/>	<input type="text"/>	<input type="text"/>	<input type="text"/>	<input type="text"/>	<input type="text"/>	<input type="text"/>	<input type="text"/>	<input type="text"/>	<input type="text"/>	<input type="text"/>	<input type="text"/>	<input type="text"/>	<input type="text"/>	<input type="text"/>	<input type="text"/>	<input type="text"/>	<input type="text"/>	<input type="text"/>	<input type="text"/>	<input type="text"/>	<input type="text"/>	<input type="text"/>	<input type="text"/>	<input type="text"/>
E 医療区分2 医療区分3の該当項目数が0で医療区分2の該当項目数が1以上	<input type="text"/>	<input type="text"/>	<input type="text"/>	<input type="text"/>	<input type="text"/>	<input type="text"/>	<input type="text"/>	<input type="text"/>	<input type="text"/>	<input type="text"/>	<input type="text"/>	<input type="text"/>	<input type="text"/>	<input type="text"/>	<input type="text"/>	<input type="text"/>	<input type="text"/>	<input type="text"/>	<input type="text"/>	<input type="text"/>	<input type="text"/>	<input type="text"/>	<input type="text"/>	<input type="text"/>	<input type="text"/>	<input type="text"/>	<input type="text"/>	<input type="text"/>	<input type="text"/>	<input type="text"/>	<input type="text"/>
F 医療区分2 医療区分3の該当項目数が0で医療区分2の該当項目数が1以上	<input type="text"/>	<input type="text"/>	<input type="text"/>	<input type="text"/>	<input type="text"/>	<input type="text"/>	<input type="text"/>	<input type="text"/>	<input type="text"/>	<input type="text"/>	<input type="text"/>	<input type="text"/>	<input type="text"/>	<input type="text"/>	<input type="text"/>	<input type="text"/>	<input type="text"/>	<input type="text"/>	<input type="text"/>	<input type="text"/>	<input type="text"/>	<input type="text"/>	<input type="text"/>	<input type="text"/>	<input type="text"/>	<input type="text"/>	<input type="text"/>	<input type="text"/>	<input type="text"/>	<input type="text"/>	<input type="text"/>
G 医療区分1 医療区分評価3・2いずれの該当項目数も0	<input type="text"/>	<input type="text"/>	<input type="text"/>	<input type="text"/>	<input type="text"/>	<input type="text"/>	<input type="text"/>	<input type="text"/>	<input type="text"/>	<input type="text"/>	<input type="text"/>	<input type="text"/>	<input type="text"/>	<input type="text"/>	<input type="text"/>	<input type="text"/>	<input type="text"/>	<input type="text"/>	<input type="text"/>	<input type="text"/>	<input type="text"/>	<input type="text"/>	<input type="text"/>	<input type="text"/>	<input type="text"/>	<input type="text"/>	<input type="text"/>	<input type="text"/>	<input type="text"/>	<input type="text"/>	<input type="text"/>
H 医療区分1 医療区分評価3・2いずれの該当項目数も0	<input type="text"/>	<input type="text"/>	<input type="text"/>	<input type="text"/>	<input type="text"/>	<input type="text"/>	<input type="text"/>	<input type="text"/>	<input type="text"/>	<input type="text"/>	<input type="text"/>	<input type="text"/>	<input type="text"/>	<input type="text"/>	<input type="text"/>	<input type="text"/>	<input type="text"/>	<input type="text"/>	<input type="text"/>	<input type="text"/>	<input type="text"/>	<input type="text"/>	<input type="text"/>	<input type="text"/>	<input type="text"/>	<input type="text"/>	<input type="text"/>	<input type="text"/>	<input type="text"/>	<input type="text"/>	<input type="text"/>
I 医療区分1 医療区分評価3・2いずれの該当項目数も0	<input type="text"/>	<input type="text"/>	<input type="text"/>	<input type="text"/>	<input type="text"/>	<input type="text"/>	<input type="text"/>	<input type="text"/>	<input type="text"/>	<input type="text"/>	<input type="text"/>	<input type="text"/>	<input type="text"/>	<input type="text"/>	<input type="text"/>	<input type="text"/>	<input type="text"/>	<input type="text"/>	<input type="text"/>	<input type="text"/>	<input type="text"/>	<input type="text"/>	<input type="text"/>	<input type="text"/>	<input type="text"/>	<input type="text"/>	<input type="text"/>	<input type="text"/>	<input type="text"/>	<input type="text"/>	<input type="text"/>

※ 当該患者に係る疾患又は状態等、ADL区分評価については、該当する全てのものについて記入すること。

2. 診療所の場合

医療区分の評価 ADL区分の評価

	1	2	3	4	5	6	7	8	9	10	11	12	13	14	15	16	17	18	19	20	21	22	23	24	25	26	27	28	29	30	31
A 医療区分3 医療区分3の該当項目数が1以上	<input type="text"/>	<input type="text"/>	<input type="text"/>	<input type="text"/>	<input type="text"/>	<input type="text"/>	<input type="text"/>	<input type="text"/>	<input type="text"/>	<input type="text"/>	<input type="text"/>	<input type="text"/>	<input type="text"/>	<input type="text"/>	<input type="text"/>	<input type="text"/>	<input type="text"/>	<input type="text"/>	<input type="text"/>	<input type="text"/>	<input type="text"/>	<input type="text"/>	<input type="text"/>	<input type="text"/>	<input type="text"/>	<input type="text"/>	<input type="text"/>	<input type="text"/>	<input type="text"/>	<input type="text"/>	<input type="text"/>
B 医療区分2 医療区分3の該当項目数が0で医療区分2の該当項目数が1以上	<input type="text"/>	<input type="text"/>	<input type="text"/>	<input type="text"/>	<input type="text"/>	<input type="text"/>	<input type="text"/>	<input type="text"/>	<input type="text"/>	<input type="text"/>	<input type="text"/>	<input type="text"/>	<input type="text"/>	<input type="text"/>	<input type="text"/>	<input type="text"/>	<input type="text"/>	<input type="text"/>	<input type="text"/>	<input type="text"/>	<input type="text"/>	<input type="text"/>	<input type="text"/>	<input type="text"/>	<input type="text"/>	<input type="text"/>	<input type="text"/>	<input type="text"/>	<input type="text"/>	<input type="text"/>	<input type="text"/>
C 医療区分2 医療区分3の該当項目数が0で医療区分2の該当項目数が1以上	<input type="text"/>	<input type="text"/>	<input type="text"/>	<input type="text"/>	<input type="text"/>	<input type="text"/>	<input type="text"/>	<input type="text"/>	<input type="text"/>	<input type="text"/>	<input type="text"/>	<input type="text"/>	<input type="text"/>	<input type="text"/>	<input type="text"/>	<input type="text"/>	<input type="text"/>	<input type="text"/>	<input type="text"/>	<input type="text"/>	<input type="text"/>	<input type="text"/>	<input type="text"/>	<input type="text"/>	<input type="text"/>	<input type="text"/>	<input type="text"/>	<input type="text"/>	<input type="text"/>	<input type="text"/>	<input type="text"/>
D 医療区分1 医療区分評価3・2いずれの該当項目数も0	<input type="text"/>	<input type="text"/>	<input type="text"/>	<input type="text"/>	<input type="text"/>	<input type="text"/>	<input type="text"/>	<input type="text"/>	<input type="text"/>	<input type="text"/>	<input type="text"/>	<input type="text"/>	<input type="text"/>	<input type="text"/>	<input type="text"/>	<input type="text"/>	<input type="text"/>	<input type="text"/>	<input type="text"/>	<input type="text"/>	<input type="text"/>	<input type="text"/>	<input type="text"/>	<input type="text"/>	<input type="text"/>	<input type="text"/>	<input type="text"/>	<input type="text"/>	<input type="text"/>	<input type="text"/>	<input type="text"/>
E 医療区分1 医療区分評価3・2いずれの該当項目数も0	<input type="text"/>	<input type="text"/>	<input type="text"/>	<input type="text"/>	<input type="text"/>	<input type="text"/>	<input type="text"/>	<input type="text"/>	<input type="text"/>	<input type="text"/>	<input type="text"/>	<input type="text"/>	<input type="text"/>	<input type="text"/>	<input type="text"/>	<input type="text"/>	<input type="text"/>	<input type="text"/>	<input type="text"/>	<input type="text"/>	<input type="text"/>	<input type="text"/>	<input type="text"/>	<input type="text"/>	<input type="text"/>	<input type="text"/>	<input type="text"/>	<input type="text"/>	<input type="text"/>	<input type="text"/>	<input type="text"/>

※ 当該患者に係る疾患又は状態等、ADL区分評価については、該当する全てのものについて記入すること。ただし、該当する疾患又は状態等について全て記入することが困難である場合にあっては、主となる疾患又は状態等の記入でも差し支えないこと。

主治医 (印)

注1

ア 平成20年3月31日において現に障害者施設等入院基本料を算定する病棟に入院している患者のうち、重度の肢体不自由児(者)、脊髄損傷等の重度障害者、重度の意識障害者、筋ジストロフィー患者、難病患者等であって別表第五の二若しくは別表第五の三の患者

イ 「基本診療料の施設基準等」の別表第十二に掲げる神経難病等の患者であって、平成18年6月30日において現に特殊疾患療養病棟入院料1を算定する療養病棟に入院している患者(仮性球麻痺の患者以外の患者に限る。)

ウ 平成20年3月31日において現に特殊疾患入院医療管理料を算定する病室に入院している患者のうち、脊髄損傷等の重度障害者、重度の意識障害者、筋ジストロフィー患者、難病患者等

エ 平成20年3月31日において現に特殊疾患療養病棟入院料1を算定する病棟に入院している患者のうち、脊髄損傷等の重度障害者、重度の意識障害者、筋ジストロフィー患者、難病患者等

注2

ア 平成20年3月31日において現に障害者施設等入院基本料を算定する病棟に入院している患者のうち、重度の肢体不自由児(者)、脊髄損傷等の重度障害者、重度の意識障害者、筋ジストロフィー患者、難病患者等であって別表第五の二又は別表第五の三の患者以外の患者

イ 「基本診療料の施設基準等」の別表第十二に掲げる神経難病等の患者であって、平成18年6月30日において現に特殊疾患療養病棟入院料2を算定する療養病棟に入院している患者(仮性球麻痺の患者以外の患者に限る。)(別表第五の二の患者は除く。)

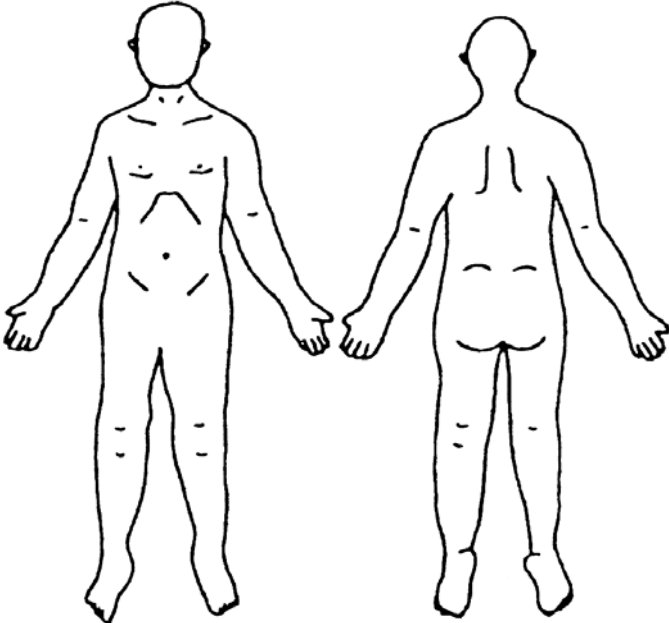
ウ 平成20年3月31日において現に特殊疾患療養病棟入院料2を算定する病棟に入院している患者のうち、重度の肢体不自由児(者)等、重度の障害者(脊髄損傷等の重度障害者、重度の意識障害者、筋ジストロフィー患者及び難病患者等を除く。)(別表第五の二の患者は除く。)

注3

「92 身体抑制を実施している」は下記のいずれかの行為の一つでも行った場合に「○」を記入すること。

- ・四肢の抑制
- ・体幹部の抑制
- ・ベッドを柵(サイドレール)で囲む
- ・介護衣(つなぎ服)の着用
- ・車いすや椅子から立ち上がれないようにする(抑制のための腰ベルトや立ち上がれない椅子の使用)
- ・ミトンの着用(手指の機能抑制)
- ・自分の意志で開けることのできない居室等への隔離

### 緩和ケア実施計画書

氏名	(ふりがな)	年齢	ID		
生年月日	明・大・昭・平	年	月	日	歳
主訴					
診断	1)	5)			
	2)	6)			
	3)	7)			
	4)	8)			
現病歴	年 月 日				
既往歴	年 月 日				
身体症状	<b>【重症度】</b>	<b>【症状の性質、分布】</b>			
1. 痛み	<input type="checkbox"/> なし <input type="checkbox"/> 軽 <input type="checkbox"/> 中 <input type="checkbox"/> 重				
2. 呼吸困難	<input type="checkbox"/> なし <input type="checkbox"/> 軽 <input type="checkbox"/> 中 <input type="checkbox"/> 重				
3. 倦怠感	<input type="checkbox"/> なし <input type="checkbox"/> 軽 <input type="checkbox"/> 中 <input type="checkbox"/> 重				
4. 発熱	<input type="checkbox"/> なし <input type="checkbox"/> 軽 <input type="checkbox"/> 中 <input type="checkbox"/> 重				
5. 口渇	<input type="checkbox"/> なし <input type="checkbox"/> 軽 <input type="checkbox"/> 中 <input type="checkbox"/> 重				
6. 咳・痰	<input type="checkbox"/> なし <input type="checkbox"/> 軽 <input type="checkbox"/> 中 <input type="checkbox"/> 重				
7. 食欲不振	<input type="checkbox"/> なし <input type="checkbox"/> 軽 <input type="checkbox"/> 中 <input type="checkbox"/> 重				
8. 嘔気・嘔吐	<input type="checkbox"/> なし <input type="checkbox"/> 軽 <input type="checkbox"/> 中 <input type="checkbox"/> 重				
9. 腹部膨満感	<input type="checkbox"/> なし <input type="checkbox"/> 軽 <input type="checkbox"/> 中 <input type="checkbox"/> 重				
10. 便秘	<input type="checkbox"/> なし <input type="checkbox"/> 軽 <input type="checkbox"/> 中 <input type="checkbox"/> 重				
11. 尿閉、失禁	<input type="checkbox"/> なし <input type="checkbox"/> 軽 <input type="checkbox"/> 中 <input type="checkbox"/> 重				
12. 浮腫	<input type="checkbox"/> なし <input type="checkbox"/> 軽 <input type="checkbox"/> 中 <input type="checkbox"/> 重				
13. その他(具体的に)					
身体活動状態	全般 <input type="checkbox"/> 0. 問題なし <input type="checkbox"/> 1. 軽度の症状があるも、軽い労働は可能 <input type="checkbox"/> 2. 時に介助が必要、一日の半分以上は起きている <input type="checkbox"/> 3. しばしば介助が必要、一日の半分以上臥床している <input type="checkbox"/> 4. 常に介助が必要、終日臥床している				
	歩行 <input type="checkbox"/> 問題なし <input type="checkbox"/> 要介助 <input type="checkbox"/> 不可	排泄 <input type="checkbox"/> 問題なし <input type="checkbox"/> ポータブル <input type="checkbox"/> 要介助			
	食事 <input type="checkbox"/> 問題なし <input type="checkbox"/> 要介助 <input type="checkbox"/> 不可	入浴 <input type="checkbox"/> 問題なし <input type="checkbox"/> 要介助 <input type="checkbox"/> 不可			

精神状態		【重症度】	
1. 不安	<input type="checkbox"/> なし	<input type="checkbox"/> 軽	<input type="checkbox"/> 中 <input type="checkbox"/> 重
2. 抑うつ	<input type="checkbox"/> なし	<input type="checkbox"/> 軽	<input type="checkbox"/> 中 <input type="checkbox"/> 重
3. せん妄	<input type="checkbox"/> なし	<input type="checkbox"/> 軽	<input type="checkbox"/> 中 <input type="checkbox"/> 重
4. 不眠	<input type="checkbox"/> なし	<input type="checkbox"/> 軽	<input type="checkbox"/> 中 <input type="checkbox"/> 重
5. 眠気	<input type="checkbox"/> なし	<input type="checkbox"/> 軽	<input type="checkbox"/> 中 <input type="checkbox"/> 重
6. その他(具体的に)			
その他の問題			
<input type="checkbox"/> 家族 <input type="checkbox"/> 経済 <input type="checkbox"/> 仕事・趣味・交際などの活動や生きがい <input type="checkbox"/> その他			
本人の希望		家族の希望	
治療目標 (優先順に)		②	③
①			
緩和治療・検査計画			
<input type="checkbox"/> 薬物療法 <input type="checkbox"/> 精神療法(カウンセリング、リラクゼーション) <input type="checkbox"/> 理学・作業療法 <input type="checkbox"/> その他			
備考			
説明日			
		年	月 日
本人の署名		家族の署名 (続柄)	
主治医		精神科医	
緩和ケア医		緩和ケア担当看護師	
緩和ケア担当薬剤師			

# 児童・思春期精神医療入院診療計画書

患者氏名	(男・女)	生年月日	昭和・平成 年 月 日生 ( 歳)
診断名(状態像名)	ICD-10(コード番号):		

## I. 発育・社会的環境

発達・生育歴 <input type="checkbox"/> 特記事項なし <input type="checkbox"/> あり	家族構成: (同居家族を含む)	社会的環境:	c. 職歴
		a. 就学状況 b. 教育歴 (最終学歴: )	d. 交友関係など

## II. 入院時の状況

入院年月日	平成 年 月 日 ( 曜日)	入院形態	<input type="checkbox"/> 任意入院 <input type="checkbox"/> 医療保護入院 <input type="checkbox"/> 措置入院 <input type="checkbox"/> その他
主訴	患者:		
	家族( ・ ・その他 ):		
症状 および 問題行動:			
A. 行動: a. 動き: <input type="checkbox"/> 多動 <input type="checkbox"/> 動 <input type="checkbox"/> 常同症 <input type="checkbox"/> 症 <input type="checkbox"/> な動作 ( ) b. 表情: <input type="checkbox"/> 不安・ <input type="checkbox"/> 心 <input type="checkbox"/> うつ <input type="checkbox"/> り・ 意 <input type="checkbox"/> 無表情 c. 話し方: <input type="checkbox"/> <input type="checkbox"/> 不明 <input type="checkbox"/> <input type="checkbox"/> d. その他: <input type="checkbox"/> 障害 <input type="checkbox"/> 食行動 常 <input type="checkbox"/> 排泄障害 <input type="checkbox"/> 習 常			
B. 情 : <input type="checkbox"/> 不安定 <input type="checkbox"/> 無感情 <input type="checkbox"/> り・ 意 <input type="checkbox"/> 不安・ <input type="checkbox"/> 心 <input type="checkbox"/> 高 <input type="checkbox"/> うつ気分 <input type="checkbox"/> 感情の不 和			
C. 対人関係: <input type="checkbox"/> きこもり <input type="checkbox"/> 自己中心的 <input type="checkbox"/> 他 的 <input type="checkbox"/> 感性欠			
D. 知的機能: <input type="checkbox"/> 注意 <input type="checkbox"/> 局 <input type="checkbox"/> 記 障害 <input type="checkbox"/> 知的障害 <input type="checkbox"/> 学習(能力) 障害			
E. 意識: <input type="checkbox"/> 見当識障害 <input type="checkbox"/> 意識障害			
F. 意 : <input type="checkbox"/> 消 性 <input type="checkbox"/> 意 減退 <input type="checkbox"/> 無 <input type="checkbox"/> 意			
G. 行 : <input type="checkbox"/> 自傷 <input type="checkbox"/> 他害・ 行 <input type="checkbox"/> み <input type="checkbox"/> 器物			
H. 知 : <input type="checkbox"/> <input type="checkbox"/>			
I. 思考: <input type="checkbox"/> 心気症 <input type="checkbox"/> 観 ・ 行 <input type="checkbox"/> 症 <input type="checkbox"/> 自 ・ 自 <input type="checkbox"/> 人体 <input type="checkbox"/> 病的な 想 <input type="checkbox"/> 作 体 <input type="checkbox"/> 業 想 <input type="checkbox"/> 害・関係 想 <input type="checkbox"/> その他の 想 ( ) <input type="checkbox"/> 連合障害			
J. その他: <input type="checkbox"/> 病識欠 <input type="checkbox"/> 不 <input type="checkbox"/> 計画的な行動がとれない <input type="checkbox"/> 動コン ールの欠 <input type="checkbox"/> 主体性の未確立			
体的な事柄:			

### (※) 担当者名

主治医	看護師	精神保健福祉士	床心理技術者	その他

### Ⅲ. 治療計画

(患者氏名 )

予定治療期間 ( 週間/月 ) 本人の :  家族の :  目標の設定 :  同意事項 : <input type="checkbox"/> 検査 <input type="checkbox"/> 診断の確定 <input type="checkbox"/> 薬物療法の 整 <input type="checkbox"/> 精神症状の改善 <input type="checkbox"/> 問題行動の改善 <input type="checkbox"/> 生活リズムの改善 <input type="checkbox"/> 家族関係の 整 <input type="checkbox"/> 主体性の確立 <input type="checkbox"/> 社会復帰 <input type="checkbox"/> その他 (                      )	基本方 :
	治療と検査 : A. 治療 : 精神療法 : <input type="checkbox"/> 人精神療法 :    回/週 <input type="checkbox"/> 精神療法 :    回/週 <input type="checkbox"/> 認知行動療法 :    回/週 <input type="checkbox"/> 生活療法 :        回/週 薬物療法 : <input type="checkbox"/> 精神病薬 <input type="checkbox"/> うつ薬 <input type="checkbox"/> 薬 <input type="checkbox"/> 不安薬 <input type="checkbox"/> てんかん薬 <input type="checkbox"/> 導入剤 <input type="checkbox"/> その他 (                      ) B. 検査 : 理化学検査 : <input type="checkbox"/> 血液検査 <input type="checkbox"/> 心電 <input type="checkbox"/> 脳 <input type="checkbox"/> X <input type="checkbox"/> CT (MRI) 検査 <input type="checkbox"/> その他 (                      ) 心理検査 : <input type="checkbox"/> 知能検査 (                      ) <input type="checkbox"/> 性格検査 (                      )
行動制 : <input type="checkbox"/> なし <input type="checkbox"/> あり (電話、面会、外出、外、その他 )	室・ 室使用 : <input type="checkbox"/> なし <input type="checkbox"/> あり
退院後の目標 : <input type="checkbox"/> 家庭内 応 <input type="checkbox"/> 復学 <input type="checkbox"/> 就 <input type="checkbox"/> イ ア <input type="checkbox"/> 地 作業所 <input type="checkbox"/> 施設入所 <input type="checkbox"/> その他 (                      )	

### Ⅳ. 家族へのアプ ー

面 : <input type="checkbox"/> 家族面 :    回/週・月 ( <input type="checkbox"/> <input type="checkbox"/> <input type="checkbox"/> その他 (                      ) ) <input type="checkbox"/> 本人との同 面 :                      回/週・月 その他 : <input type="checkbox"/> 家族療法 :                      回/週・月 <input type="checkbox"/> その他 :                      回/週・月	体的アプ ー
--	--------

### 学 教育へのアプ ー

入院中の教育的 : <input type="checkbox"/> 院内学 ・ 院内分 への通 (学) <input type="checkbox"/> 地元 (原 ) への通学 <input type="checkbox"/> 訪問学 <input type="checkbox"/> 通 教育 <input type="checkbox"/> その他 (                      )	学 への 体的アプ ー : <input type="checkbox"/> 本人の同意 <input type="checkbox"/> 保護者の同意 <input type="checkbox"/> 担任 <input type="checkbox"/> 養護教 <input type="checkbox"/> 生 指導担当 <input type="checkbox"/> その他 (                      ) <input type="checkbox"/> 現状での問題点 (                      ) <input type="checkbox"/> 今後の方 性 (                      )
--	---

上記説明を受けました。平成 年 月 日 本人サイン \_\_\_\_\_ 保護者サイン \_\_\_\_\_

(注) 内容は、現時点で考えられるものであり、今後の状態の変化等に応じて変わり得るものである。  
( ・ 思 期精神医療入院治療計画書記載上の注意)

1. 入院の い時期に、医師、看護師、精神保健福祉士、 床心理技術者などの関係者が 力し、治療計画を決めること。
2. すみやかに、患者、保護者へ説明を行うとともに交付すること。(病状によっては、別紙2のみの交付でも可)



(別紙様式5)

栄養管理計画書

計画作成日 \_\_\_\_\_

フガナ

氏名 \_\_\_\_\_ 殿 (男・女)

病棟 \_\_\_\_\_

明・大・昭・平 年 月 日生 ( 歳)

担当医師名 \_\_\_\_\_

入院日； \_\_\_\_\_

担当管理栄養士名 \_\_\_\_\_

入院時栄養状態に関するリスク

--

栄養状態の評価と課題

--

栄養管理計画

目標	
栄養補給に関する事項	
栄養補給量	栄養補給方法 <input type="checkbox"/> 経口 <input type="checkbox"/> 経腸栄養 <input type="checkbox"/> 静脈栄養
・エネルギー kcal ・たんぱく質 g	食事内容
・水分	留意事項
・	
栄養食事相談に関する事項	
入院時栄養食事指導の必要性 <input type="checkbox"/> なし <input type="checkbox"/> あり (内容	実施予定日： 月 日
栄養食事相談の必要性 <input type="checkbox"/> なし <input type="checkbox"/> あり (内容	実施予定日： 月 日
退院時の指導の必要性 <input type="checkbox"/> なし <input type="checkbox"/> あり (内容	実施予定日： 月 日
備考	
その他栄養管理上解決すべき課題に関する事項	
栄養状態の再評価の時期 実施予定日： 月 日	
退院時及び終了時の総合的評価	

# 栄養治療実施計画 兼 栄養治療実施報告書

患者氏名	患者ID	性：男・女	年齢	歳	入院日	年 月 日		
病棟	主治医	NST患者担当者			初回回診日	年 月 日		
NST回診実施者名	医師	看護師	薬剤師		管理栄養士			
NST回診実施者名	歯科医師 歯科衛生士	臨床検査技師	PT・OT・ST MSWほか		NST専従者 氏名			
現疾患		褥瘡	なし あり( )	嚥下障害	なし あり( )	前回回診日	年 月 日	
その他の 合併疾患※1		感染症	なし あり( )	社会的問題点	なし あり( )	回診日	年 月 日	
身長	cm	現体重	Kg	BMI:	標準体重 (BMI=22)	Kg	通常時体重	Kg
栄養評価	実施日	主観的栄養評価	アルブミン	リンパ球数	ヘモグロビン	中性脂肪	トランスサイレチン (TTR:プレアルブミン)	総合評価 (栄養障害の程度)
	年 月 日	良・普通・悪	g/dL	/mm <sup>3</sup>	g/dL	mg/dL	mg/dL	良・軽度・中等度・高度
前回( 年 月 日)との比較	改善・不変・増悪	改善・不変・増悪	改善・不変・増悪	改善・不変・増悪	改善・不変・増悪	改善・不変・増悪	改善・不変・増悪	改善・不変・増悪
<b>栄養管理法</b>								
経口栄養	<input type="checkbox"/> 普通食 <input type="checkbox"/> 咀嚼困難食 <input type="checkbox"/> 嚥下障害食 (濃厚流動食・経腸栄養剤)	経腸栄養※2	<input type="checkbox"/> 経鼻( ) <input type="checkbox"/> 胃瘻( ) <input type="checkbox"/> 腸瘻( )	経静脈栄養	<input type="checkbox"/> 末梢静脈栄養 <input type="checkbox"/> 中心静脈栄養 (鎖骨下・ソケイ部・PICC・リザーバー)			
栄養投与方法の推移 (前回との比較)	中心静脈栄養→ 末梢静脈栄養	経腸栄養→ 経腸栄養	経静脈栄養→ 経口栄養	経腸栄養→ 経口栄養	経口栄養→ 経腸栄養	経口栄養→ 経静脈栄養	経腸栄養→ 経静脈栄養	
<b>投与組成・投与量(異常を認める栄養素について記載)</b>								
	水分量 (ml/日)	エネルギー (kcal/日)	蛋白・アミノ酸 (g/日)	脂質 (g/日)	糖質 (g/日)	ビタミン ( /日)	電解質 ( /日)	その他 (微量元素など)
前回栄養管理 プラン※3	(必要水分量)	(必要エネルギー)	(必要蛋白・アミノ酸)	(必要脂質)	(必要糖質)	(必要ビタミン)	(必要電解質)	(必要量)
実投与量								
投与バランス ※4								
新規栄養管理 プラン	(必要水分量)	(必要エネルギー)	(必要蛋白・アミノ酸)	(必要脂質)	(必要糖質)	(必要ビタミン)	(必要電解質)	(必要量)
栄養管理上の 注意点・特徴 ※5								
<b>活動状況・評価</b>								
他チームとの 連携状況	嚥下障害チーム (あり なし)	褥瘡対策チーム (あり なし)	感染対策チーム (あり なし)	緩和ケアチーム (あり なし)	その他のチーム ( チーム)			
治療法の 総合評価※6  【 】 ①改善 ②不変 ③増悪	<b>【評価項目】※7</b> 1. 身体的栄養評価：改善度 5・4・3・2・1 (改善項目： ) 2. 血液学的栄養評価：改善度 5・4・3・2・1 (改善項目： ) 3. 摂食・嚥下状態：改善度 5・4・3・2・1 4. 褥瘡：改善度 5・4・3・2・1 5. 感染・免疫力：改善度 5・4・3・2・1 6. 創傷治癒：改善度 5・4・3・2・1 7. 早期離床：短縮度 5・4・3・2・1 (離床までの期間： ) 8. 在院日数：短縮度 5・4・3・2・1					<b>コメント※8【入院中・転院・退院】：</b>		

※1: 褥瘡・嚥下障害・感染症以外で、栄養管理に際して重要と思われる疾患を優先的に記載すること。  
 ※2: 投与速度と形状(半固形化の有無など)を含めて記載すること。  
 ※3: 初回時には記載を要しない。  
 ※4: 栄養管理の上で特に注意を要する点や特徴的な点を記載すること。  
 ※5: 必要に応じ患者及び家族等に確認し、提供している食事・薬剤のみではなく、間食等の状況を把握した上で、体内へ入った栄養量を記載するよう努めること。  
 ※6: 栄養療法による効果判定を総合的に行うこと。【 】内には、①～③のいずれかを記載すること。  
 ※7: 評価項目中変化があった項目を選択し、程度を「5:極めて改善」「4:改善」「3:不変」「2:やや悪化」「1:悪化」の5段階で記載すること。また、改善項目の詳細も記載すること。  
 ※8: 治療評価時の状況として「入院中」「転院」「退院」のうちいずれか一つを選択し、栄養治療の効果についての補足事項や詳細を記載すること。特に、「転院」又は「退院」の場合にあっては、患者及び家族に対して今後の栄養管理の留意点等(在宅での献立を含む。)について丁寧な説明を記載するとともに、転院先又は退院先で当該患者の栄養管理を担当する医師等に対し、治療継続の観点から情報提供すべき事項について記載すること。

(別紙様式6)

# 退院支援計画書

(患者氏名) \_\_\_\_\_ 殿

平成 年 月 日

病棟(病室)	
病名 (他に考え得る病名)	
患者以外の相談者	家族・その他関係者( )
退院支援計画を行う者の氏名 (下記担当者を除く)	
退院に係る問題点、課題等	
退院に向けた目標設定、支援期間、支援概要	
予想される退院先	
退院後に利用が予想される社会福祉サービス等	

注)上記内容は、現時点で考えられるものであり、今後の状態の変化等に応じて変わり得るものである。

(退院支援計画担当者) \_\_\_\_\_ 印

(本人) \_\_\_\_\_

(別紙様式 7)

亜急性期入院医療管理診療計画書  
(在宅復帰支援に関する事項)

(患者氏名) \_\_\_\_\_ 殿

平成 年 月 日

病棟 (病室)	
在宅復帰支援担当者名	
病名 (他に考え得る病名)	
推定される入院期間	
在宅復帰支援計画	

注 1) 病名等は、現時点で考えられるものであり、今後の状態の変化等に応じて変わりうるものである。

注 2) 入院期間については、現時点で予想されるものである。

(主治医氏名)

印

(別紙様式8)

短期滞在手術同意書

(患者氏名) 殿

平成 年 月 日

病 名	
症 状	
治 療 計 画	
検 査 内 容 及 び 日 程	
手 術 内 容 及 び 日 程	
手術後に起こりうる 症状とその際の対処	

(主治医氏名) 印

私は、現在の疾病の診療に関して、上記の説明を受け、十分に理解した上で短期滞在手術をうけることに同意します。

(患者氏名) 印

生活習慣病 療養計画書 初回目

(記入日: 年 月 日)

患者氏名:	(男・女)
生年月日: 明・大・昭・平	年 月 日生( 才)

主病:
<input type="checkbox"/> 糖尿病 <input type="checkbox"/> 高血圧症 <input type="checkbox"/> 脂質異常症

ねらい: 検査結果を理解できること・自分の生活上の問題点を抽出し、目標を設定できること

【検査・問診】	<b>【検査項目】</b> <input type="checkbox"/> 身長 ( cm) <input type="checkbox"/> 体重: 現在( kg) → 目標( kg) <input type="checkbox"/> BMI ( ) <input type="checkbox"/> 腹囲: 現在( cm) → 目標( cm) <input type="checkbox"/> 栄養状態 (低栄養状態の恐れ 良好 肥満) <input type="checkbox"/> 収縮期/拡張期血圧( / mmHg) <input type="checkbox"/> 運動負荷心電図 <input type="checkbox"/> その他 ( )	<b>【血液検査項目】</b> (採血日 月 日) <input type="checkbox"/> 血糖 ( <input type="checkbox"/> 空腹時 <input type="checkbox"/> 随時 <input type="checkbox"/> 食後( )時間) ( mg/dl) <input type="checkbox"/> HbA1c: 現在 ( %) → 目標( %) <input type="checkbox"/> 総コレステロール ( mg/dl) <input type="checkbox"/> 中性脂肪 ( mg/dl) <input type="checkbox"/> HDLコレステロール ( mg/dl) <input type="checkbox"/> LDLコレステロール ( mg/dl) <input type="checkbox"/> その他 ( )
	<b>【問診】</b> <input type="checkbox"/> 食事の状況 <input type="checkbox"/> 運動の状況 <input type="checkbox"/> たばこ <input type="checkbox"/> その他の生活 <b>【①達成目標】:</b> 患者と相談した目標 ( )	
	<b>【②行動目標】:</b> 患者と相談した目標 ( )	医師氏名 (印)

【重点を置く領域と指導項目】	<input type="checkbox"/> 食事 <input type="checkbox"/> 食事摂取量を適正にする <input type="checkbox"/> 食塩・調味料を控える <input type="checkbox"/> 野菜・きのこ・海藻など食物繊維の摂取を増やす <input type="checkbox"/> 外食の際の注意事項( ) <input type="checkbox"/> 油を使った料理(揚げ物や炒め物等)の摂取を減らす <input type="checkbox"/> その他( ) <input type="checkbox"/> 節酒: [減らす(種類・量: を週 回)] <input type="checkbox"/> 間食: [減らす(種類・量: を週 回)] <input type="checkbox"/> 食べ方: (ゆっくり食べる・その他( )) 担当者の氏名 (印) <input type="checkbox"/> 食事時間: 朝食、昼食、夕食を規則正しくとる
	<input type="checkbox"/> 運動 <input type="checkbox"/> 運動処方: 種類(ウォーキング・ ) 時間(30分以上・ )、頻度(ほぼ毎日・週 日) 強度(息がはずむが会話が可能な強さ or 脈拍 拍/分 or ) <input type="checkbox"/> 日常生活の活動量増加(例: 1日1万歩・ ) 担当者の氏名 (印) <input type="checkbox"/> 運動時の注意事項など( )
	<input type="checkbox"/> たばこ <input type="checkbox"/> 非喫煙者である 担当者の氏名 (印) <input type="checkbox"/> 禁煙・節煙の有効性 <input type="checkbox"/> 禁煙の実施方法等
	<input type="checkbox"/> その他 <input type="checkbox"/> 仕事 <input type="checkbox"/> 余暇 <input type="checkbox"/> 睡眠の確保(質・量) <input type="checkbox"/> 減量 <input type="checkbox"/> 家庭での計測(歩数、体重、血圧、腹囲等) 担当者の氏名 (印) <input type="checkbox"/> その他( )
<b>【服薬指導】</b> <input type="checkbox"/> 処方なし <input type="checkbox"/> 薬の説明 担当者の氏名	

【療養を行うにあたっての問題点】	
------------------	--

【他の施設の利用状況について】	
-----------------	--

※実施項目は、にチェック、( )内には具体的に記入  
 ※担当者が同一の場合、すべての欄に署名する必要はない。

患者署名
医師氏名

生活習慣病 療養計画書 継続用

(記入日:

年 月 日)( )回目

患者氏名:	(男・女)
生年月日:明・大・昭・平	年 月 日生( 才)

主病:
<input type="checkbox"/> 糖尿病 <input type="checkbox"/> 高血圧症 <input type="checkbox"/> 脂質異常症

ねらい:重点目標の達成状況を理解できること・目標再設定と指導された生活習慣改善に取り組めること

【検査項目】	<input type="checkbox"/> 体重:現在( kg) →目標( kg)	【血液検査項目】(採血日 月 日)	<input type="checkbox"/> 血糖( <input type="checkbox"/> 空腹時 <input type="checkbox"/> 随時 <input type="checkbox"/> 食後( )時間)
	<input type="checkbox"/> BMI ( )		( mg/dl)
【検査・問診】	<input type="checkbox"/> 腹囲:現在( cm) →目標( cm)	<input type="checkbox"/> HbA1c:現在 ( %) →目標( %)	<input type="checkbox"/> 総コレステロール ( mg/dl)
	<input type="checkbox"/> 栄養状態 (低栄養状態の恐れ 良好 肥満)	<input type="checkbox"/> 中性脂肪 ( mg/dl)	<input type="checkbox"/> HDLコレステロール ( mg/dl)
	<input type="checkbox"/> 収縮期/拡張期血圧( / mmHg)	<input type="checkbox"/> LDLコレステロール ( mg/dl)	<input type="checkbox"/> その他 ( )
	<input type="checkbox"/> 運動負荷心電図		
	<input type="checkbox"/> その他 ( )		

【目標の達成状況と次の目標】:患者と相談した目標

【①達成目標】:患者と相談した目標

--	--

【②行動目標】:患者と相談した目標

--	--

医師氏名	(印)
------	-----

【重点を置く領域と指導項目】	<input type="checkbox"/> 食事	<input type="checkbox"/> 今回は、指導の必要なし <input type="checkbox"/> 食事摂取量を適正にする <input type="checkbox"/> 食塩・調味料を控える <input type="checkbox"/> 野菜・きのこ・海藻など食物繊維の摂取を増やす <input type="checkbox"/> 外食の際の注意事項( ) <input type="checkbox"/> 油を使った料理(揚げ物や炒め物等)の摂取を減らす <input type="checkbox"/> その他( ) <input type="checkbox"/> 節酒:[減らす(種類・量: を週 回)] <input type="checkbox"/> 間食:[減らす(種類・量: を週 回)] <input type="checkbox"/> 食べ方:(ゆっくり食べる・その他( )) <input type="checkbox"/> 食事時間:朝食、昼食、夕食を規則正しくとる	担当者の氏名	(印)
	<input type="checkbox"/> 運動	<input type="checkbox"/> 今回は、指導の必要なし <input type="checkbox"/> 運動処方:種類(ウォーキング・ ) 時間(30分以上・ )、頻度(ほぼ毎日・週 日) 強度(息がはずむが会話が可能な強さ or 脈拍 拍/分 or ) <input type="checkbox"/> 日常生活の活動量増加(例:1日1万歩・ ) <input type="checkbox"/> 運動時の注意事項など( )	担当者の氏名	(印)
	<input type="checkbox"/> たばこ	<input type="checkbox"/> 禁煙・節煙の有効性 <input type="checkbox"/> 禁煙の実施方法等	担当者の氏名	(印)
	<input type="checkbox"/> その他	<input type="checkbox"/> 仕事 <input type="checkbox"/> 余暇 <input type="checkbox"/> 睡眠の確保(質・量) <input type="checkbox"/> 減量 <input type="checkbox"/> 家庭での計測(歩数、体重、血圧、腹囲等) <input type="checkbox"/> その他( )	担当者の氏名	(印)
服薬指導	<input type="checkbox"/> 処方なし <input type="checkbox"/> 薬の説明	担当者の氏名	(印)	

【療養を行うにあたっての問題点】

【他の施設の利用状況について】

※実施項目は、□にチェック、( )内には具体的に記入  
※担当者が同一の場合、すべての欄に署名する必要はない。

患者署名
------

医師氏名
------

## 日常生活機能評価表

患者の状況	得点		
	0点	1点	2点
床上安静の指示	なし	あり	
どちらかの手を胸元まで持ち上げられる	できる	できない	
寝返り	できる	何かにつかまればできる	できない
起き上がり	できる	できない	
座位保持	できる	支えがあればできる	できない
移乗	できる	見守り・一部介助が必要	できない
移動方法	介助を要しない移動	介助を要する移動(搬送を含む)	
口腔清潔	できる	できない	
食事摂取	介助なし	一部介助	全介助
衣服の着脱	介助なし	一部介助	全介助
他者への意思の伝達	できる	できる時とできない時がある	できない
診療・療養上の指示が通じる	はい	いいえ	
危険行動	ない	ある	
※ 得点：0～19点 ※ 得点が低いほど、生活自立度が高い。		合計得点	点



(別紙様式11)

紹介先医療機関等名

担当医 科 殿

平成 年 月 日

紹介元医療機関の所在地及び名称  
電話番号

医師氏名 印

患者氏名	
患者住所	性別 男 ・ 女
電話番号	
生年月日 明・大・昭・平	年 月 日 ( 歳) 職業

傷病名
紹介目的
既往歴及び家族歴
症状経過及び検査結果
治療経過
現在の処方
備 考

- 備考
1. 必要がある場合は続紙に記載して添付すること。
  2. 必要がある場合は画像診断のフィルム、検査の記録を添付すること。
  3. 紹介先が保険医療機関以外である場合は、紹介先医療機関等名の欄に紹介先保険薬局、市町村、保健所名等を記入すること。かつ、患者住所及び電話番号を必ず記入すること。

情報提供先市町村

市町村長 殿

紹介元医療機関の所在地及び名称

電話番号  
医師氏名

患者氏名
性別 ( 男 ・ 女 )      生年月日      明・大・昭      年      月      日生 (      歳)      職業
住所
電話番号

診 療 形 態	1. 外来    2. 往診    3. 入院 (平成 年 月 日)	情報提供回数	回
傷病名 (疑いを含む)	1. 脳梗塞 (ア.脳血栓 イ.脳塞栓 ウ.不明)      2. 脳出血      3. クモ膜下出血		
	4. その他の脳血管障害		
	発 症 年 月 日	平成 年 月 日	
	受 診 年 月 日	平成 年 月 日	
初 発 / 再 発		1. 初発	2. 再発 ( 年 月 日 初発)

その他の傷病名

寝たきり度 (該当するものに○)

J 一部自立      何らかの障害等を有するが、日常生活はほぼ自立しており独力で外出する。

A 準寝たきり      屋内での生活は概ね自立しているが、介助なしには外出しない。

B 寝たきり 1      屋内での生活は何らかの介助を要し、日中もベッドの上の生活が主体であるが座位を保つ。

C 寝たきり 2      1日中ベッド上で過ごし、排泄、食事、着替において介助を要する。

日常生活活動 (ADL) の状況 (該当するものに○)

移動	自立・一部介助・全面介助	食事	自立・一部介助・全面介助
排泄	自立・一部介助・全面介助	入浴	自立・一部介助・全面介助
着替	自立・一部介助・全面介助	整容	自立・一部介助・全面介助

痴呆性老人の日常生活自立度 (該当するものに○)

I 何らかの痴呆を有するが、日常生活は家庭内及び社会的にほぼ自立している。

II 日常生活に支障を来すような症状、行動や意志疎通の困難さが多少みられても、誰かが注意していれば自立可能。

III 日常生活に支障を来すような症状、行動や意志疎通の困難さが時々みられ、介護を必要とする。

IV 日常生活に支障を来すような症状、行動や意志疎通の困難さが頻繁にみられ、常に介護を必要とする。

M 著しい精神症状や問題行動あるいは、重篤な身体疾患がみられ、専門医療を必要とする。

病状・既往歴・治療状況・退院の年月日等

訪問診療    有 ・ 無      訪問看護    有 ・ 無

必要と考える保健福祉サービスの内容等提供する情報の内容

注意 1. 必要がある場合には、続紙に記載して添付すること。  
 2. わかりやすく記入すること。  
 3. 必要がある場合には、家庭環境等についても記載すること。

(別紙様式12の2)

平成 年 月 日

情報提供先市町村

市町村長 殿  
紹介元医療機関の所在地及び名称

電話番号  
医師名

印

患児の氏名	男・女 平成 年 月 日生	
傷病名	(疑いを含む) その他の傷病名	
病状 既往症 治療状況等		
父母の氏名	父: ( )歳 職業( )	母: ( )歳 職業( )
住所	電話番号 (自宅・実家・その他)	
退院先の住所	様方 電話番号 (自宅・実家・その他)	
入退院日	入院日 : 平成 年 月 日	退院(予定)日 : 平成 年 月 日
出生時の状況	出生場所 : 当院・他院 ( ) 在胎 : ( )週 単胎・多胎 ( )子中( )子 体重 : ( )g 身長 : ( )cm 出生時の特記事項 : 無・有 ( ) 妊娠中の異常の有無 : 無・有 ( ) 妊婦健診の受診有無 : 無・有 ( 回: )	家族構成     育児への支援者:無・有( )
※以下の項目は、該当するものに○、その他には具体的に記入してください		
児の状況	発育・発達	・発育不良・発達のおくれ・その他( )
	情緒	・表情が乏しい・極端におびえる・大人の顔色をうかがう・多動・乱暴
		・身体接触を極端にいやがる・多動・誰とでもべたべたする ・その他( )
日常的世話の状況	・健診、予防接種未受診・不潔・その他( )	
養育者の状況	健康状態等	・疾患( )・障害( ) ・出産後の状況(マタニティ・ブルーズ、産後うつ等)・その他( )
	こどもへの思い・態度	・拒否的・無関心・過干渉・権威的・その他( )
養育環境	家族関係	・面会が極端に少ない・その他( )
	同胞の状況	・同胞に疾患( )・同胞に障害( )
	養育者との分離歴	・出産後の長期入院・施設入所等・その他( )
情報提供の目的とその理由		

\*備考

1. 必要がある場合は続紙に記載して添付すること。
2. 本様式は、患者が18歳以下である場合について用いること。

(別紙様式12の3)

平成 年 月 日

情報提供先市町村

市町村長 殿  
紹介元医療機関の所在地及び名称

電話番号  
医師名

印

患者の氏名	昭和・平成 年 月 日生 男・女 ( )歳 職業( )	
傷病名	(疑いを含む) その他の傷病名	
病状 既往症 治療状況等		
児の氏名	男・女 平成 年 月 日生まれ	
住所	電話番号 (自宅・実家・その他)	
退院先の 住所	様方 電話番号 (自宅・実家・その他)	
入退院日	入院日：平成 年 月 日 退院(予定)日：平成 年 月 日	
今回の 出産時の 状況	出産場所：当院・他院 ( ) 在胎：( )週 単胎・多胎 ( )子中( )子 体重：( )g 身長：( )cm 出産時の特記事項：無・有( ) 妊娠中の異常の有無：無・有( ) 妊婦健診の受診有無：無・有( 回： )	家族構成    育児への支援者：無・有( )
※以下の項目は、該当するものに○、その他には具体的に記入してください		
児の状況	発育・発達	・発育不良・発達のおくれ・その他( )
	日常的世話の状況	・健診、予防接種未受診・不潔・その他( )
養育環境	家族関係	・面会が極端に少ない・その他( )
	他の児の状況	・疾患( )・障害( )
	こどもとの分離歴	・出産後の長期入院・施設入所等・その他( )
情報提供の 目的とその 理由		

\*備考

1. 必要がある場合は続紙に記載して添付すること。
2. 本様式は、患者が現に子供の養育に関わっている者である場合について用いること。
3. 出産時の状況及び児の状況については、今回出産をした児のことにについて記入すること。

(別紙様式12の4)

都道府県が指定する指定居宅介護支援事業所等向け 診療情報提供書

情報提供先事業所

平成 年 月 日

担当 \_\_\_\_\_ 殿

紹介元医療機関の所在地及び名称

電話番号

FAX番号

医師氏名 \_\_\_\_\_ (印)

患者氏名	性別	男・女
	職業	
電話番号	生年月日	明治・大正・昭和 年 月 日生 ( )歳
患者住所		
情報提供の目的		
傷病名	生活機能低下の原因になっているもの	
	発症日:昭和・平成 年 月 日	
	発症日:昭和・平成 年 月 日	
その他の傷病名		
傷病の経過及び治療状況		
診療形態	外来・訪問診療・入院	入院患者の場合
		入院日: 年 月 日
		退院日: 年 月 日
必要と考える介護・福祉サービス又はサービス利用に際しての留意点等		

障害高齢者の生活自立度

自立 J1 J2 A1 A2 B1 B2 C1 C2

認知症高齢者の日常生活自立度

自立 I II IIa IIb III IIIa IIIb IV M

(別紙様式13)

平成 年 月 日

介護老人保健施設

殿

医療機関名

住 所

電 話

(FAX.)

医師氏名

印

患 者	氏 名		男・女
	生年月日	明・大・昭	年 月 日生 ( 歳)

病 名	
現 症	
所見及び診断	

今後の診療に関する情報

(別紙様式 16)

# 訪問看護指示書 在宅患者訪問点滴注射指示書

※該当する指示書を○で囲むこと

訪問看護指示期間 (平成 年 月 日 ~ 年 月 日)  
点滴注射指示期間 (平成 年 月 日 ~ 年 月 日)

患者氏名	生年月日 明・大・昭・平 年 月 日 ( 歳)	
患者住所	電話 ( ) -	
主たる傷病名	(1)	(2) (3)
現在の状況 (該当項目に○等)	病状・治療状態	
	投与中の薬剤の用量・用法	1. 2. 3. 4. 5. 6.
	日常生活自立度	寝たきり度 J 1 J 2 A 1 A 2 B 1 B 2 C 1 C 2
	認知症の状況	I II a II b III a III b IV M
	要介護認定の状況	要支援 要介護 ( 1 2 3 4 5 )
	褥瘡の深さ	NPUAP分類 III度 IV度 DESIGN分類 D3 D4 D5
装着・使用医療機器等	1. 自動腹膜灌流装置 2. 透析液供給装置 3. 酸素療法 ( l / min ) 4. 吸引器 5. 中心静脈栄養 6. 輸液ポンプ 7. 経管栄養 (経鼻・胃瘻: サイズ ) 日に1回交換 8. 留置カテーテル (サイズ ) 日に1回交換 9. 人工呼吸器 (陽圧式・陰圧式: 設定 ) 10. 気管カニューレ (サイズ ) 11. ドレーン (部位: ) 12. 人工肛門 13. 人工膀胱 14. その他 ( )	
留意事項及び指示事項 I 療養生活指導上の留意事項		
II 1. リハビリテーション 2. 褥瘡の処置等 3. 装着・使用医療機器等の操作援助・管理 4. その他		
在宅患者訪問点滴注射に関する指示 (投与薬剤・投与量・投与方法等)		
緊急時の連絡先 不在時の対応法		
特記すべき留意事項 (注: 薬の相互作用・副作用についての留意点、薬物アレルギーの既往等があれば記載して下さい。)		
他の訪問看護ステーションへの指示 (無 有: 指定訪問看護ステーション名 )		

上記のとおり、指示いたします。

平成 年 月 日

医療機関名  
住 所  
電 話  
( F A X . )  
医 師 氏 名

印

指定訪問看護ステーション

殿

(別紙様式 17)

精神訪問看護指示書 (基本療養費Ⅱ)

指示期間 (平成 年 月 日 ~ 年 月 日)

患者氏名		生年月日 明・大・昭・平 年 月 日 ( 歳)
患者住所	電話 ( ) -	施設名
主たる傷病名	(1)	(2) (3)
現在の状況	病状・治療状況	
	投与中の薬剤の用量・用法	
	病識	
	日常生活自立度	認知症の状況 ( I II a II b III a III b IV M )
治療の目標		
精神訪問看護に関する留意事項及び指示事項		
1 生活習慣、生活リズムの確立		
2 生活技術、家事能力、社会技能等の獲得		
3 対人関係の改善		
4 社会資源活用の支援		
5 その他		
緊急時の連絡先 不在時の対応法		
特記すべき留意事項		

上記のとおり、指定訪問看護の実施を指示いたします。

平成 年 月 日

医療機関名  
住 所  
電 話  
( F A X . )  
医 師 氏 名

印

指定訪問看護ステーション

殿



(別紙様式18)

特別訪問看護指示書  
在宅患者訪問点滴注射指示書

※該当する指示書を○で囲むこと

特別看護指示期間 (平成 年 月 日 ~ 年 月 日)	
点滴注射指示期間 (平成 年 月 日 ~ 年 月 日)	
患者氏名	生年月日 明・大・昭・平 年 月 日 ( 歳)
病状・主訴	
留意事項及び指示事項 (注：点滴注射薬の相互作用・副作用についての留意点があれば記載して下さい。)	
点滴注射指示内容 (投与薬剤・投与量・投与方法等)	
緊急時の連絡先等	

上記のとおり、指示いたします。

平成 年 月 日

医療機関名  
電 話  
(F A X. )  
医 師 氏 名

印

指定訪問看護ステーション

殿

# 神経学的検査チャート

年 月 日 時 分

患者氏名 \_\_\_\_\_  
 患者ID \_\_\_\_\_  
 患者性別 男 女 年齢 \_\_\_\_\_

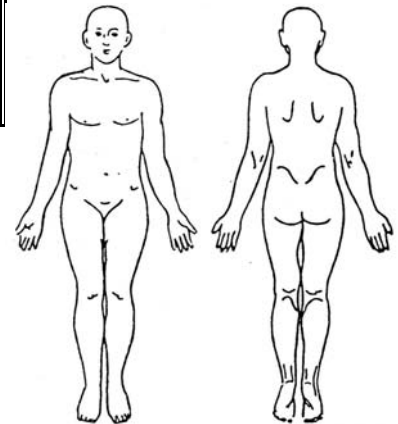
- 1) 意識・精神状態 a) 意識 : 清明、異常 ( )  
 \* Japan Coma Scale ( 1, 2, 3, 10, 20, 30, 100, 200, 300 )  
 \* Glasgow Coma Scale ( E 1, 2, 3, 4, V 1, 2, 3, 4, 5, M 1, 2, 3, 4, 5, 6 total )  
 b) 検査への協力 : 協力的、非協力的  
 c) けいれん : なし、あり ( )  
 d) 見当識 : 正常、障害 ( 時間、場所、人 )  
 e) 記憶 : 正常、障害 ( )  
 f) 数字の逆唱 : 286、3529  
 g) 計算 : 100 - 7 = 93 - 7 = 86 - 7 =  
 h) 失行 ( )、失認 ( )  
 2) 言語 正常、失語 ( )、構音障害 ( )、嚙声、開鼻声  
 3) 利き手 右、左  
 4) 脳神経

	右	左
視力	正、低下	正、低下
視野	正、⊕	正、⊕
眼底	正常、動脈硬化( )度、出血、白斑、うっ血乳頭、視神経萎縮	
眼裂	> = <	
眼瞼下垂	(-) (+)	(-) (+)
眼球位置	正、斜視( )、偏視( )、突出( )	
眼球運動	上直筋 下斜筋 外直筋 —   —   — 内直筋 下直筋 上斜筋	下斜筋 上直筋 内直筋 —   —   — 外直筋 上斜筋 下直筋
眼振		
複視	( - ) ( + ) : 方向 ( )	
瞳孔 大きさ	(正、縮、散) mm > = < mm (正、縮、散)	
形	正円、不正	正円、不正
対光反射	速、鈍、消失	速、鈍、消失
輻湊反射	正常、障害	
角膜反射	正常、障害	正常、障害
顔面感覚	正常、障害	正常、障害
上部顔面筋	正常、麻痺	正常、麻痺
下部顔面筋	正常、麻痺	正常、麻痺
聴力	正常、低下	正常、低下
めまい	( - ) ( + ) : 回転性・非回転性 ( )	
耳鳴り	( - ) ( + )	( - ) ( + )
軟口蓋	正常、麻痺	正常、麻痺
咽頭反射	( + ) ( - )	( + ) ( - )
嚥下	正常、障害( )	
胸鎖乳突筋	正常、麻痺	正常、麻痺
上部僧帽筋	正常、麻痺	正常、麻痺
舌偏倚	( - ) ( + ) : 偏倚 ( 右 左 )	
舌萎縮	( - ) ( + )	( - ) ( + )
舌線維束性収縮	( - ) ( + )	

- 5) 運動系
- a) 筋ト一ヌス 上肢(右・左、正常 痙縮 強剛 低下) その他( )  
 下肢(右・左、正常 痙縮 強剛 低下)
  - b) 筋萎縮 (－)(+) : 部位( )
  - c) 線維束性収縮 (－)(+) : 部位( )
  - d) 関節 変形、拘縮 : 部位( )
  - e) 不随意運動 (－)(+) : 部位( )、性質( )
  - f) 無動・運動緩慢 (－)(+)
  - g) 筋力 正常、麻痺 : 部位( )、程度( )

		右	左		右	左
頸部屈曲	C1~6	5 4 3 2 1 0	5 4 3 2 1 0	上肢バレー	(-) (+)	(-) (+)
伸展	C1~T1	5 4 3 2 1 0	5 4 3 2 1 0	(下肢バレー)	(-) (+)	(-) (+)
三角筋	C5,6	5 4 3 2 1 0	5 4 3 2 1 0	Mingazzini	(-) (+)	(-) (+)
上腕二頭筋	C5,6	5 4 3 2 1 0	5 4 3 2 1 0	握力	kg	kg
上腕三頭筋	C6~8	5 4 3 2 1 0	5 4 3 2 1 0			
手関節背屈	C6~8	5 4 3 2 1 0	5 4 3 2 1 0			
掌屈	C6~8,T1	5 4 3 2 1 0	5 4 3 2 1 0			
母指対立筋	C8,T1	5 4 3 2 1 0	5 4 3 2 1 0			
腸腰筋	L1~4	5 4 3 2 1 0	5 4 3 2 1 0			
大腿四頭筋	L2~4	5 4 3 2 1 0	5 4 3 2 1 0			
大腿屈筋群	L4,5,S1,2	5 4 3 2 1 0	5 4 3 2 1 0			
前脛骨筋	L4,5	5 4 3 2 1 0	5 4 3 2 1 0			
下腿三頭筋	S1,2	5 4 3 2 1 0	5 4 3 2 1 0			

筋萎縮・感覚



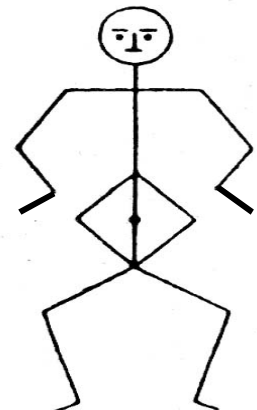
- 6) 感覚系
- a) 触覚 正常、障害 : 部位( )
  - b) 痛覚 正常、障害 : 部位( )
  - c) 温度覚 正常、障害 : 部位( )
  - d) 振動覚 正常、障害 : 部位( )
  - e) 位置覚 正常、障害 : 部位( )
  - f) 異常感覚・神経痛 (－)(+) : 部位( )

7) 反射

	右	左		右	左		右	左
ホフマン	(-) (+)	(-) (+)	バビンスキー	(-) (+)	(-) (+)		(-) (+)	(-) (+)
トレムナー	(-) (+)	(-) (+)	チャドック	(-) (+)	(-) (+)		(-) (+)	(-) (+)
(腹壁) 上			(膝クロ一ヌ)	(-) (+)	(-) (+)		(-) (+)	(-) (+)
下			足クロ一ヌ	(-) (+)	(-) (+)		(-) (+)	(-) (+)

8) 協調運動

	右	左
指一鼻一指	正常、拙劣	正常、拙劣
かかと一膝	正常、拙劣	正常、拙劣
反復拮抗運動	正常、拙劣	正常、拙劣



- 9) 髄膜刺激徴候 項部硬直 (－)(+)、ケルニツヒ徴候 (－)(+)
- 10) 脊柱 正常、異常( )、ラゼーグ徴候 (－)(+)
- 11) 姿勢 正常、異常( )
- 12) 自律神経 排尿機能 正常、異常( )  
 排便機能 正常、異常( )  
 起立性低血圧 (－)(+)
- 13) 起立、歩行 ロンベルク試験 正常、異常、マン試験 正常、異常  
 歩行 正常、異常( )  
 つぎ足歩行(可能・不可能)、しゃがみ立ち(可能・不可能)

神経学的所見のまとめ

-----

神経学的検査担当医師

署名 \_\_\_\_\_

(別紙様式 19 の2)

## 乳幼児神経学的検査チャート

月 日 時 分

患者氏名 \_\_\_\_\_ (男、女)

患者 ID \_\_\_\_\_

生年月日 \_\_\_\_\_ 年 月 日

年齢 \_\_\_\_\_ 歳 ヶ月 (修正 歳 ヶ月)

- 1 身体発育：身長\_\_\_\_cm (\_\_\_\_SD)、体重\_\_\_\_kg (\_\_\_\_SD)、頭囲\_\_\_\_cm (\_\_\_\_SD)
- 2 発達指数 (DQ ) 遠城寺式乳幼児分析の発達検査またはデンバー式発達スクリーニング検査で発達レベルを評価。  
 遠城寺 移動\_\_\_\_、手運動\_\_\_\_、基本習慣\_\_\_\_、対人関係\_\_\_\_、発語\_\_\_\_、言語理解\_\_\_\_  
 デンバー 粗大運動\_\_\_\_、言語\_\_\_\_、微細運動・適応\_\_\_\_、個人-社会\_\_\_\_
- 3 精神状態
  - a) 意識：清明，意識不鮮明，傾眠，混迷，半昏睡，昏睡，せん妄
  - b) Japan coma scale (1, 2, 3, 10, 20, 30, 100, 200, 300)
- 4 行動 多動、無関心、マイペース、視線を合わせない、こだわり、過敏、( )
- 5 肢位・姿勢・不随意運動 (寝たきり、寝返り可、座位可、つかまり立ち可、立位可)  
除脳硬直、除皮質硬直、蛙肢位、( )  
不随意運動 ( - ・ + 種類 部位： )
- 6 移動、起立、歩行  
背這い、寝返り、座位移動、ずり這い、高這い、伝い歩き、独歩  
片足立ち ( 右 秒 / 左 秒、不能 ) つぎ足歩行 ( 可能 不能 )  
かかと歩き ( 可能 不能 ) つま先歩き ( 可能 不能 )  
ガワーズ徴候 ( - / + )
- 7 脳神経
  - II 視力 (右：正常，低下 左：正常，低下)  
視野 (右：正常，低下 左：正常，低下)  
眼底：乳頭 (正常，浮腫，充血，萎縮)、網膜 (正常、 )
  - III, IV, VI (固視、追視、 )  
眼瞼下垂 (右： - / + 左： - / +) 眼球位置 (正常，斜視，共同偏視)  
眼球運動 (正常 ， 異常 ( )) 眼振 ( - / + )  
瞳孔：(正円，不正，縮瞳，散瞳，瞳孔不同) 対光反射 (右： - / + 左： - / +)
  - V 咀嚼について問診 (正常・異常 ( ))  
下顎の運動 (正常、異常) 咬筋 側頭筋 (正常、異常)
  - VII 口角 (対称，非対称) 閉眼 (正常 ， 異常)
  - VIII 聴力 (正常、異常) 視運動性眼振 ( - / + ) 回転誘発眼振 ( - / + )
  - IX, X 嚥下障害 ( - / + ) 咽頭反射 ( - / + ) 軟口蓋 (対称、非対称)

嘔声（ - / + ） 鼻声（ - / + ）

XI 胸鎖乳突筋（右： 左： ） 僧帽筋（右： 左：）

XII 舌運動（正常 ， 異常） 舌萎縮（ - / + ） 線維束性攣縮（ - / + ）

8 感覚 痛覚 正常，障害（部位 ）

9 筋力 年長児はMMT(0.~5)、乳幼児はADLでの評価で代替可

	右	左
上肢バレー	- / +	- / +
上腕二頭筋	0 1 2 3 4 5	0 1 2 3 4 5
上腕三頭筋	0 1 2 3 4 5	0 1 2 3 4 5
握力	Kg	Kg
大腿四頭筋	0 1 2 3 4 5	0 1 2 3 4 5
大腿屈筋群	0 1 2 3 4 5	0 1 2 3 4 5
前脛骨筋	0 1 2 3 4 5	0 1 2 3 4 5
腓腹筋	0 1 2 3 4 5	0 1 2 3 4 5

10 筋肉量

筋萎縮（ - / + ）（部位： ）

肥大/仮性肥大（ - / + ）（部位： ）

11 筋緊張

硬さ 正常 亢進 低下（部位 ）

被動性 正常 亢進 低下（部位 ）

伸展性 Double folding（ - / + ） 逆U姿勢（ - / + ）

Slip through sign（ - / + ） スカーフ徴候（ - / + ） 踵耳徴候（ - / + ）

関節可動域	右	左
股関節外転	正常、亢進、低下	正常、亢進、低下
膝窩角度	正常、亢進、低下	正常、亢進、低下
足関節背屈角度	正常、亢進、低下	正常、亢進、低下
手関節掌屈（背屈）角度	正常、亢進、低下	正常、亢進、低下

関節拘縮 -/+ （部位 ）

関節変形 -/+ （部位 ）

12 深部腱反射

	右	左
下顎	- + 2+	
上腕二頭筋	- ± + 2+ 3+	- ± + 2+ 3+
上腕三頭筋	- ± + 2+ 3+	- ± + 2+ 3+
腕とう骨筋	- ± + 2+ 3+	- ± + 2+ 3+
膝蓋腱	- ± + 2+ 3+	- ± + 2+ 3+

アキレス腱	- ± + 2+ 3+	- ± + 2+ 3+
-------	-------------	-------------

13 病的反射、クローヌス

	右	左
バビンスキー	- +	- +
チャドック	- +	- +
手掌頤	- +	- +
ワルテンベルグ	- +	- +
足クローヌス	- +	- +

- 14 原始反射 乳探し反応（- / +）吸啜反応（- / +）  
 モロー反射（- / +） 手掌把握（- / +） 足底把握（- / +）  
 逃避反射（- / +） 交差伸展反射（- / +）  
 足踏み反射（- / +） 踏み直り反射（- / +） ギャラン反射（- / +）

- 15 姿勢反射 非対称性緊張性頸反射（- / +）引き起こし反応（- / +）  
 陽性支持反応（- / +） パラシュート反応 前方（- / +）  
 ランドー反応（- / +） ホッピング反応（- / +）

- 16 髄膜刺激症状 大泉門（ x cm、陥凹、平坦、膨隆）  
 項部硬直（- / +）  
 ケルニツヒ徴候（- / +） ブルジンスキー徴候（- / +）

17 神経学的所見のまとめ

---



---

神経学的検査担当医師

署名 \_\_\_\_\_

(別紙様式20)

平成 年 月 日

主治医氏名	
1. 血漿成分製剤の種類及び輸注量等	
2. 血漿成分製剤輸注の必要性及び輸注を行わない場合の危険性等	
3. 血漿成分製剤の輸注により起こりうる副作用等	
4. 血漿成分製剤の輸注に当たり必要とされる感染症検査及び患者血液の保管	
5. その他留意点 (副作用・感染症救済制度等)	

私は、現在の疾病の診療に関して、上記の説明を受け、質問する機会があり、十分に理解した上で血漿成分製剤輸注を受けることに同意しました。

(患者氏名) 印

(家族等氏名) 印

(患者との続柄: )

※ 患者の署名がある場合には家族等の署名は不要



### リハビリテーション実施計画書

患者氏名	男・女			年生 ( ) 歳	計画評価実施日	年	月	日
リハ担当医		PT		OT		ST		
原因疾患(発症・受傷日)				合併疾患・コントロール状態(高血圧, 心疾患, 糖尿病等)				

評価項目・内容(コロン(:)の後に具体的内容を記入)

心身機能・構造	<input type="checkbox"/> 意識障害:(3-3-9: ) <input type="checkbox"/> 認知症: <input type="checkbox"/> 中枢性麻痺 (ステージ・グレード)右上肢: 右手指: 右下肢: 左上肢: 左手指: 左下肢: <input type="checkbox"/> 筋力低下(部位, MMT: )	<input type="checkbox"/> 失行・失認:  <input type="checkbox"/> 音声・発話障害(□構音障害, □失語症:種類 )  <input type="checkbox"/> 摂食機能障害: <input type="checkbox"/> 排泄機能障害: <input type="checkbox"/> 拘縮: <input type="checkbox"/> 褥瘡: <input type="checkbox"/> 起立性低血圧:
	基本動作 <input type="checkbox"/> 立位保持(装具: ) □手放し, □つかまり, □不可 <input type="checkbox"/> 平行棒内歩行(装具: ) □独立, □一部介助, □非実施 <input type="checkbox"/> 訓練室内歩行(装具: ) □独立, □一部介助, □非実施	

自立度 ADL・ASL等	日常生活(病棟)実行状況:「している“活動”」					訓練時能力:「できる“活動”」						
	自 立	監 視	部 介 助	全 介 助	非 実 施	独 立	監 視	部 介 助	全 介 助	非 実 施	使用用具 杖・装具	姿勢・ 場所(訓練室・病棟等) 介助内容等
屋外歩行												
病棟トイレへの歩行												
〃 への車椅子駆動												
車椅子・ベッド間移乗												
椅子座位保持												
ベッド起き上がり												
排尿(昼)												
排尿(夜)												
食事												
整容												
更衣												
装具・靴の着脱												
入浴												
コミュニケーション												
活動度	日中臥床: □無, □有(時間帯: ) 理由 )											
	日中座位: □椅子, □車椅子, □ベッド上, □ギャッチアップ											

参加	職業 (含:主婦・学生) (職種・業種・仕事内容: )	社会参加(内容・頻度等, 発症前状況を含む。)
----	-----------------------------	-------------------------

目標	本人の希望
	家族の希望
方針	リハビリテーション終了の目安・時期

本人・家族への説明	年	月	日	本人サイン		家族サイン		説明者サイン	
-----------	---	---	---	-------	--	-------	--	--------	--

### リハビリテーション実施計画書

患者氏名:	男・女	生年月日(西暦)	年	月	日	計画評価実施日	年	月	日
主治医		リハ担当医		PT		OT		ST	
診断名、障害名(発症日、手術日、診断日):		合併症(コントロール状態):				発症前の活動、社会参加:			
日常生活自立度: J1、J2、A1、A2、B1、B2、C1、C2				認知症である老人の日常生活自立度判定基準: I, IIa, IIb, IIIa, IIIb, IV, M					

評価項目・内容 (コロン(:)の後ろに具体的内容を記入)

心身機能・構造	<input type="checkbox"/> 意識障害 (JCS、GCS): <input type="checkbox"/> 運動障害: <input type="checkbox"/> 感覚障害: <input type="checkbox"/> 摂食障害: <input type="checkbox"/> 排泄障害: <input type="checkbox"/> 呼吸、循環障害:		<input type="checkbox"/> 音声・発話障害 ( <input type="checkbox"/> 構音障害, <input type="checkbox"/> 失語症:種類 ) <input type="checkbox"/> 関節可動域制限: <input type="checkbox"/> 筋力低下: <input type="checkbox"/> 褥瘡: <input type="checkbox"/> その他:	
	基本動作	寝返り ( <input type="checkbox"/> 自立 <input type="checkbox"/> 一部介助 <input type="checkbox"/> 全介助 ): 起き上がり ( <input type="checkbox"/> 自立 <input type="checkbox"/> 一部介助 <input type="checkbox"/> 全介助 ): 座位 ( <input type="checkbox"/> 自立 <input type="checkbox"/> 一部介助 <input type="checkbox"/> 全介助 ): 立ち上がり ( <input type="checkbox"/> 自立 <input type="checkbox"/> 一部介助 <input type="checkbox"/> 全介助 ): 立位 ( <input type="checkbox"/> 自立 <input type="checkbox"/> 一部介助 <input type="checkbox"/> 全介助 ):		

活動	活動度 (安静度の制限とその理由、活動時のリスクについて)						
	ADL (B. I.)	自立	一部介助	全介助	使用用具(杖、装具、介助内容)	使用用具(杖、装具)	介助内容
	食事	10	5	0			
	移乗	15	10 ← 監視下				
	座れるが移れない→		5	0			
	整容	5	0	0			
	トイレ動作	10	5	0			
	入浴	5	0	0			
	平地歩行	15	10 ← 歩行器等		歩行:		
	車椅子操作が可能 →		5	0	車椅子:		
	階段	10	5	0			
	更衣	10	5	0			
	排便管理	10	5	0			
	排尿管理	10	5	0			
合計(0~100点)	点						
コミュニケーション							

目標 (1ヶ月後、退院時):	本人・家族の希望:
----------------	-----------

リハビリテーションの治療方針:

目標到達予想時期:	説明者署名:
-----------	--------

本人・家族への説明: 年 月 日	説明を受けた人: 本人、家族( ) 署名:
------------------	-----------------------

# リハビリテーション実施計画書(1)

計画評価実施日 年 月 日

利用者氏名: 性別: 男・女 生年月日 年 月 日( 歳) 要介護度:

健康状態(原因疾患, 発症・受傷日等)	合併疾患・コントロール状態 (高血圧, 心疾患, 呼吸器疾患, 糖尿病等)	心身機能 □運動機能障害: [ ] □感覚機能障害: [ ] □高次脳機能障害: [ ] □拘縮:(部位) ) □関節痛:(部位) ) □その他( ) ) [ ] 認知症に関する評価
参加 主目標 (コロン(:)の後に具体的内容を記入)		
退院先 □自宅 □その他: □退院未定		
家庭内役割(家事への参加、等):		
社会活動:		
外出(内容・頻度等):		
余暇活動(内容・頻度等):		
退院後利用資源:		

自立・介護状況	現在の評価及び目標							具体的なアプローチ					
	項目	自立	見守り	一部介助	全介助	行わず	使用用具 杖・装具・歩 行器・車椅子 など	介助内容 つたいもたれ等	到達 時期	重点 項目	PT、OT、STが 実施する 内容・頻度等	その他の従事者が 実施する 内容・頻度等	実施上の留意点
日常生活・社会活動	トイレへの移動												
	階段昇降												
	屋内移動												
	屋外移動												
	食事												
	排泄(昼)												
	排泄(夜)												
	整容												
	更衣												
	入浴												
	コミュニケーション												
	家事												
	外出												

自立・介護状況	現在の評価及び目標							具体的なアプローチ					
	項目	自立	見守り	一部介助	全介助	行わず	使用用具 杖・装具・歩 行器・車椅子 など	介助内容 つたいもたれ等	到達 時期	重点 項目	PT、OT、STが 実施する 内容・頻度等	その他の従事者が 実施する 内容・頻度等	実施上の留意点
起居動作	寝返り												
	起き上がり												
	座位												
	立ち上がり												
	立位												
摂食・嚥下													

# リハビリテーション実施計画書(2)

ご本人の希望 ( 年 月 日)

ご家族の希望 ( 年 月 日)

生活 目 標	その人らしく生活するためのポイント
--------------	-------------------

リ ハ ビ リ テ ー シ ヨ ン プ ロ グ ラ ム	ご本人の状態や生活環境の改善・生きがい・楽しみへの支援に向けての取り組み
--	--------------------------------------

ご本人に行ってもらいたいこと

ご家族にお願いしたいこと

病気との関係で気をつけること

前回計画書作成時からの改善・変化等( 月 日)

備考

担 当 チ ー ム	担当医: _____ ●PT・OT・ST: (            ), (            ), (            ), (            ) ●看護・介護: (            ), (            ), (            ), (            ) ● _____ (            ), (            ), (            ), (            ) (            )内は職種を記入
-----------------------	---

ご本人・ご家族への説明と同意: 年 月 日

ご本人サイン: \_\_\_\_\_ ご家族サイン: \_\_\_\_\_ 説明者サイン: \_\_\_\_\_

注: 本計画書に記載されている情報は、適切な医療・介護サービスを提供するためにのみ使用いたします。

(別紙様式 2 2)

廃用症候群に係る評価表

患者氏名	男・女	入院 ・ 外来	
生年月日	年 月 日 ( 歳)	入院日	年 月 日
主傷病		リハビリテーション起算日	年 月 日

算定している リハビリテーション料 (該当するものに○)		脳血管疾患等リハビリテーション料 I ・ II ・ III	
1	廃用をもたらすに至った要因		
2	臥床・活動性低下の期間	<input type="checkbox"/> 2週間以内 <input type="checkbox"/> 1ヶ月から3ヶ月 <input type="checkbox"/> 6ヶ月以上	<input type="checkbox"/> 2週間から1ヶ月 <input type="checkbox"/> 3ヶ月から6ヶ月
3	廃用に陥る前のADL	<input type="checkbox"/> F I M69点未満 <input type="checkbox"/> F I M70点から114点 <input type="checkbox"/> F I M115点以上	<input type="checkbox"/> B. I 45点未満 <input type="checkbox"/> B. I 45点から85点 <input type="checkbox"/> B. I 85点以上
4	廃用の内容		
5	介入による改善の可能性 (該当する数字に○をつける)		
6	改善に要する 見込み期間	<input type="checkbox"/> 2週間以内 <input type="checkbox"/> 1ヶ月から3ヶ月 <input type="checkbox"/> 6ヶ月以上	<input type="checkbox"/> 2週間から1ヶ月 <input type="checkbox"/> 3ヶ月から6ヶ月
7	前回の評価からの 改善や変化		

[記載上の注意]

- 1 「1」の要因については、原因疾患等について記載すること。
- 2 「3」については、「1」の要因が生じる直前のADLについて、F I M又はB. I を用いて記載すること。
- 3 「4」については機能障害の種類、ADLの低下の程度等について記載すること。
- 4 「5」については、どの程度までの改善を見込めるかについて記載すること。
- 5 「6」については、「5」で記載した状態までの改善に要する期間の見込みについて記載すること。

リハビリテーション総合実施計画書

計画評価実施日 年 月 日

患者氏名	男・女	生年月日(明・大・昭・平)	年	月	日( 歳)	利き手	右・右(矯正)・左									
主治医	リハ担当医	PT	OT	ST	看護	SW等										
原因疾患(発症・受傷日)		合併疾患・コントロール状態 (高血圧, 心疾患, 糖尿病等)		廃用症候群 <input type="checkbox"/> 軽度 <input type="checkbox"/> 中等度 <input type="checkbox"/> 重度 <input type="checkbox"/> 起立性低血圧 <input type="checkbox"/> 静脈血栓		リハビリテーション歴										
日常生活自立度: J1, J2, A1, A2, B1, B2, C1, C2		認知症である老人の日常生活自立度判定基準: I, IIa, IIb, IIIa, IIIb, IV, M														
評価項目・内容(コロン(:)の後に具体的内容を記入)																
心身機能・構造	<input type="checkbox"/> 意識障害:(3-3-9: ) <input type="checkbox"/> 認知症: <input type="checkbox"/> 知的障害: <input type="checkbox"/> 精神障害: <input type="checkbox"/> 中枢性麻痺 (ステージ・グレード)右上肢: 右手指: 右下肢: 左上肢: 左手指: 左下肢:			<input type="checkbox"/> 知覚障害( <input type="checkbox"/> 視覚, <input type="checkbox"/> 表在覚, <input type="checkbox"/> 深部覚, <input type="checkbox"/> その他: ) <input type="checkbox"/> 音声・発話障害( <input type="checkbox"/> 構音障害, <input type="checkbox"/> 失語症)(種類: ) <input type="checkbox"/> 失行・失認: <input type="checkbox"/> 摂食機能障害: <input type="checkbox"/> 排泄機能障害: <input type="checkbox"/> 呼吸・循環機能障害: <input type="checkbox"/> 拘縮: <input type="checkbox"/> 褥瘡: <input type="checkbox"/> 疼痛:												
	<input type="checkbox"/> 筋力低下(部位, MMT: ) <input type="checkbox"/> 不随意運動・協調運動障害:															
基本動作	立位保持(装具: ) <input type="checkbox"/> 手放し, <input type="checkbox"/> つかまり, <input type="checkbox"/> 不可 平行棒内歩行(装具: ) <input type="checkbox"/> 独立, <input type="checkbox"/> 一部介助, <input type="checkbox"/> 全介助 訓練室内歩行(装具: ) <input type="checkbox"/> 独立, <input type="checkbox"/> 一部介助, <input type="checkbox"/> 全介助															
活動	自立度		日常生活(病棟)実行状況:「している“活動”」					訓練時能力:「できる“活動”」								
	ADL・ASL等		自	監	一	全	非	独	監	一	全	非	使用用具	姿勢・実行場所	使用用具	姿勢・実行場所
			立	視	助	助	施	立	視	助	助	施	杖・装具	介助内容 等	杖・装具	介助内容 等
	屋外歩行												杖・装具:		杖・装具:	
	階段昇降												杖・装具:		杖・装具:	
	廊下歩行												杖・装具:		杖・装具:	
	病棟トイレへの歩行												杖・装具:		杖・装具:	
	" " への車椅子駆動(昼)												装具:		装具:	
	車椅子・ベッド間移乗												装具:		装具:	
	椅子座位保持												装具:		装具:	
ベッド起き上がり												装具:		装具:		
食事												用具:		用具:		
排尿(昼)												便器:		便器:		
排尿(夜)												便器:		便器:		
整容												移動方法・姿勢:		移動方法・姿勢:		
更衣												姿勢:		姿勢:		
装具・靴の着脱												姿勢:		姿勢:		
入浴												浴槽:		浴槽:		
コミュニケーション																
活動度		日中臥床: <input type="checkbox"/> 無, <input type="checkbox"/> 有(時間帯: ) 理由					)									
		日中座位: <input type="checkbox"/> 椅子(背もたれなし), <input type="checkbox"/> 椅子(背もたれあり), <input type="checkbox"/> 椅子(背もたれ, 肘うけあり), <input type="checkbox"/> 車椅子, <input type="checkbox"/> ベッド上, <input type="checkbox"/> キヤッチアップ														
参加	職業 ( <input type="checkbox"/> 無職, <input type="checkbox"/> 病欠中, <input type="checkbox"/> 休職中, <input type="checkbox"/> 発症後退職, <input type="checkbox"/> 退職予定 )			社会参加(内容・頻度等)												
	(職種・業種・仕事内容: )															
心理	経済状況( )			余暇活動(内容・頻度等)												
環境	障害の受容 ( <input type="checkbox"/> ショック期, <input type="checkbox"/> 否認期, <input type="checkbox"/> 怒り・恨み期, <input type="checkbox"/> 悲観・抑うつ期, <input type="checkbox"/> 解決への努力期, <input type="checkbox"/> 受容期)			依存欲求( <input type="checkbox"/> 強い, <input type="checkbox"/> 中程度, <input type="checkbox"/> 普通, <input type="checkbox"/> 弱い)												
	機能障害改善への固執( <input type="checkbox"/> 強い, <input type="checkbox"/> 中程度, <input type="checkbox"/> 普通, <input type="checkbox"/> 弱い)			独立欲求( <input type="checkbox"/> 強い, <input type="checkbox"/> 中程度, <input type="checkbox"/> 普通, <input type="checkbox"/> 弱い)												
第三者の	同居家族:			家屋 :												
	親族関係:			家屋周囲: 交通手段:												
発病による家族の変化	<input type="checkbox"/> 社会生活:															
	<input type="checkbox"/> 健康上の問題の発生:															
	<input type="checkbox"/> 心理的問題の発生:															

基本方針	本人の希望
リスク・疾病管理(含:過用・誤用)	家族の希望
リハビリテーション終了の目安・時期	外泊訓練の計画

	目標(到達時期)	具体的アプローチ
参加 「主目標」	退院先 <input type="checkbox"/> 自宅 <input type="checkbox"/> 親族宅 <input type="checkbox"/> 医療機関 <input type="checkbox"/> その他: 復職 <input type="checkbox"/> 現職復帰 <input type="checkbox"/> 転職 <input type="checkbox"/> 不可 <input type="checkbox"/> その他: (仕事内容: ) 通勤方法の変更 <input type="checkbox"/> 無 <input type="checkbox"/> 有: 家庭内役割: 社会活動: 趣味:	
すべて 活動 状況	自宅内歩行 <input type="checkbox"/> 不可 <input type="checkbox"/> 自立 <input type="checkbox"/> 介助: (装具・杖等: ) 屋外歩行 <input type="checkbox"/> 不可 <input type="checkbox"/> 自立 <input type="checkbox"/> 介助: (装具・杖等: ) 交通機関利用 <input type="checkbox"/> 不可 <input type="checkbox"/> 自立 <input type="checkbox"/> 介助: (種類: ) 車椅子 <input type="checkbox"/> 不要 <input type="checkbox"/> 電動 <input type="checkbox"/> 手動 (使用場所: (駆動 <input type="checkbox"/> 自立 <input type="checkbox"/> 介助)(移乗 <input type="checkbox"/> 自立 <input type="checkbox"/> 介助: ) 排泄 <input type="checkbox"/> 自立:形態 <input type="checkbox"/> 洋式 <input type="checkbox"/> 和式 <input type="checkbox"/> 立ち便器 <input type="checkbox"/> その他 <input type="checkbox"/> 介助: 食事 <input type="checkbox"/> 箸自立 <input type="checkbox"/> フォーク等自立 <input type="checkbox"/> 介助: 整容 <input type="checkbox"/> 自立 <input type="checkbox"/> 介助: 更衣 <input type="checkbox"/> 自立 <input type="checkbox"/> 介助: 入浴 <input type="checkbox"/> 自宅浴槽自立 <input type="checkbox"/> 介助: 家事 <input type="checkbox"/> 全部実施 <input type="checkbox"/> 非実施 <input type="checkbox"/> 一部実施: 書字 <input type="checkbox"/> 自立 <input type="checkbox"/> 利き手交換後自立 <input type="checkbox"/> その他: コミュニケーション <input type="checkbox"/> 問題なし <input type="checkbox"/> 問題有り:	
心身機能 構造	基本動作(訓練室歩行等) 要素的機能(拘縮・麻痺等)	
心理	機能障害改善への固執からの脱却:	
環境	自宅改造 <input type="checkbox"/> 不要 <input type="checkbox"/> 要: 福祉機器 <input type="checkbox"/> 不要 <input type="checkbox"/> 要: 社会保障サービス <input type="checkbox"/> 不要 <input type="checkbox"/> 身障手帳 <input type="checkbox"/> 障害年金 <input type="checkbox"/> その他: 介護保険サービス <input type="checkbox"/> 不要 <input type="checkbox"/> 要:	
第三者の 不利	退院後の主介護者 <input type="checkbox"/> 不要 <input type="checkbox"/> 要: 家族構成の変化 <input type="checkbox"/> 不要 <input type="checkbox"/> 要: 家族内役割の変化 <input type="checkbox"/> 不要 <input type="checkbox"/> 要: 家族の社会活動変化 <input type="checkbox"/> 不要 <input type="checkbox"/> 要:	

退院後又は終了後のリハビリテーション計画(種類・頻度・期間)	備考
--------------------------------	----

本人・家族への説明	年	月	日	本人サイン	家族サイン	説明者サイン
-----------	---	---	---	-------	-------	--------

(別紙1-3)

(リハビリテーション実施計画書及びリハビリテーション総合実施計画書記入上の注意)

- 日常生活自立度の欄については、「障害老人の日常生活自立度(寝たきり度)判定基準」の活用について(平成3年11月18日 老健第102-2号)厚生労働省大臣官房老人保健福祉部長通知によるランクI, J2, A1, A2, B1, B2, C1又はC2に該当するものであること。
- 認知症である老人の日常生活自立度判定基準の欄については、「認知症である老人の日常生活自立度判定基準」の活用について(平成5年10月26日 老健第135号)厚生省老人保健福祉局長通知によるランク I, II a, II b, III a, III b, IV 又はMに該当するものであること。
- 日常生活(病棟)実行状況:「している“活動”」の欄については、自宅又は病棟等における実生活で実行している状況についてであること。
- 訓練時能力:「できる“活動”」の欄については、機能訓練室又は病棟等における訓練・評価時に行なうことができる能力についてであること。

リハビリテーション総合実施計画書

計画評価実施日： 年 月 日

患者氏名:		男・女	生年月日(西暦)		年	月	日( 歳)	利き手	右・右(矯正)・左		
主治医		リハ担当医		PT		OT		ST		看護	
診断名、障害名(発症日、手術日、診断日):				合併症(コントロール状態):				リハビリテーション歴:			
日常生活自立度: J1、J2、A1、A2、B1、B2、C1、C2				認知症である老人の日常生活自立度判定基準: I, IIa, IIb, IIIa, IIIb, IV, M							

評価項目・内容 (コロン()の後ろに具体的内容を記入)					短期目標 ( ___ヶ月後)	具体的アプローチ	
心身機能・構造	<input type="checkbox"/> 意識障害 (JCS、GCS): <input type="checkbox"/> 見当識障害: <input type="checkbox"/> 記銘力障害: <input type="checkbox"/> 運動障害: <input type="checkbox"/> 感覚障害: <input type="checkbox"/> 摂食障害: <input type="checkbox"/> 排泄障害: <input type="checkbox"/> 呼吸、循環障害: <input type="checkbox"/> 音声、発話障害(構音、失語): <input type="checkbox"/> 関節可動域制限: <input type="checkbox"/> 筋力低下: <input type="checkbox"/> 褥瘡: <input type="checkbox"/> 疼痛: <input type="checkbox"/> 半側空間無視: <input type="checkbox"/> 注意力障害: <input type="checkbox"/> 構成障害: <input type="checkbox"/> その他:						
	基本動作	寝返り ( <input type="checkbox"/> 自立 <input type="checkbox"/> 一部介助 <input type="checkbox"/> 全介助 ): 起き上がり ( <input type="checkbox"/> 自立 <input type="checkbox"/> 一部介助 <input type="checkbox"/> 全介助 ): 座位 ( <input type="checkbox"/> 自立 <input type="checkbox"/> 一部介助 <input type="checkbox"/> 全介助 ): 立ち上がり ( <input type="checkbox"/> 自立 <input type="checkbox"/> 一部介助 <input type="checkbox"/> 全介助 ): 立位 ( <input type="checkbox"/> 自立 <input type="checkbox"/> 一部介助 <input type="checkbox"/> 全介助 ):					
活動	活動度 (安静度の制限とその理由、活動時のリスクについて)						
	ADL (B, I.)	自立	一部介助	全介助	使用用具(杖、装具)、介助内容	短期目標	具体的アプローチ
	食事	10	5	0			
	移乗	15	10 ←監視下				
	座れるが移れない→		5	0			
	整容	5	0	0			
	トイレ動作	10	5	0			
	入浴	5	0	0			
	平地歩行	15	10←歩行器等		歩行:		
	車椅子操作が可能		→ 5	0	車椅子:		
	階段	10	5	0			
	更衣	10	5	0			
	排便管理	10	5	0			
	排尿管理	10	5	0			
合計(0~100点)	点						
コミュニケーション	理解						
	表出						



	評価	短期目標	具体的アプローチ
参加	職業（ <input type="checkbox"/> 無職、 <input type="checkbox"/> 病欠中、 <input type="checkbox"/> 休職中、 <input type="checkbox"/> 発症後退職、 <input type="checkbox"/> 退職予定） 職種・業種・仕事内容： 経済状況： 社会参加（内容、頻度等）： 余暇活動（内容、頻度等）：	退院先（ <input type="checkbox"/> 自宅、 <input type="checkbox"/> 親族宅、 <input type="checkbox"/> 医療機関、 <input type="checkbox"/> その他） 復職（ <input type="checkbox"/> 現職復帰、 <input type="checkbox"/> 転職、 <input type="checkbox"/> 配置転換、 <input type="checkbox"/> 復職不可、 <input type="checkbox"/> その他） 復職時期： 仕事内容： 通勤方法： 家庭内役割： 社会活動： 趣味：	
心理	抑うつ： 障害の否認： その他：		
環境	同居家族： 親族関係： 家屋： 家屋周囲： 交通手段：	自宅改造 <input type="checkbox"/> 不要、 <input type="checkbox"/> 要： 福祉機器 <input type="checkbox"/> 不要、 <input type="checkbox"/> 要： 社会保障サービス <input type="checkbox"/> 不要、 <input type="checkbox"/> 身障手帳、 <input type="checkbox"/> 障害年金 <input type="checkbox"/> その他： 介護保険サービス <input type="checkbox"/> 不要、 <input type="checkbox"/> 要：	
第三者の不利	発病による家族の変化 社会生活： 健康上の問題の発生： 心理的問題の発生：	退院後の主介護者 <input type="checkbox"/> 不要、 <input type="checkbox"/> 要： 家族構成の変化 <input type="checkbox"/> 不要、 <input type="checkbox"/> 要： 家族内役割の変化 <input type="checkbox"/> 不要、 <input type="checkbox"/> 要： 家族の社会活動変化 <input type="checkbox"/> 不要、 <input type="checkbox"/> 要：	
1ヵ月後の目標：		本人の希望：	
		家族の希望：	
リハビリテーションの治療方針：		外泊訓練計画：	
退院時の目標と見込み時期：			
退院後のリハビリテーション計画（種類・頻度・期間）			
退院後の社会参加の見込み：			説明者署名：

本人・家族への説明： 年 月 日	説明を受けた人：本人、家族（ ） 署名：
------------------	----------------------

(リハビリテーション実施計画書及びリハビリテーション総合実施計画書記入上の注意)

- 日常生活自立度の欄については、「障害老人の日常生活自立度(寝たきり度)判定基準」の活用について(平成3年11月18日 老健第102-2号)厚生労働大臣官房老人保健福祉部長通知によるランクJ1, J2, A1, A2, B1, B2, C1又はC2に該当するものであること。
- 認知症である老人の日常生活自立度判定基準の欄については、「認知症である老人の日常生活自立度判定基準」の活用について(平成5年10月26日 老健第135号)厚生省老人保健福祉局長通知によるランクⅠ,Ⅱa,Ⅱb,Ⅲa,Ⅲb,Ⅳ又はMに該当するものであること。
- 活動の欄におけるADLの評価に関しては、Barthel Index に変えてFIMを用いてもよい。

リハビリテーション総合実施計画書

評価実施日: 年 月 日

氏名:	男・女	生年月日	年 月 日	( 歳)	利き手	右・右(矯正)・左
主治医	リハ担当医		看護		緩和ケア	
PT	OT		ST		SW等	
原発巣(発症・診断確定日):			病期分類(ステージ):		併存疾患:	
廃用症候群:			リハビリテーション歴:		PS又はKPS:	
入院の目的と治療内容	入院の目的:		治療内容:		予定入院期間:	
	治療後に生じる可能性のある副作用・合併症:		治療後に生じる可能性のある身体の障害:		退院後の治療予定:	
身体症状ととらられている対策		<input type="checkbox"/> 疼痛 <input type="checkbox"/> 嘔気 <input type="checkbox"/> 倦怠感 <input type="checkbox"/> 呼吸困難 <input type="checkbox"/> 不安・抑鬱 <input type="checkbox"/> その他 (とられている対策: )				
骨転移	骨転移検索の有無		<input type="checkbox"/> 半年以内の骨シンチ <input type="checkbox"/> 単純レントゲン <input type="checkbox"/> CT <input type="checkbox"/> MRI (直近の検索日時: 年 月 日)			
	骨転移の診断		<input type="checkbox"/> 骨転移なし <input type="checkbox"/> 骨転移あり(部位 )			
	病的骨折のリスク		<input type="checkbox"/> 単純レントゲンで溶骨性変化 <input type="checkbox"/> 骨シンチで異常集積 <input type="checkbox"/> 局所の疼痛			

評価項目・内容(具体的内容を記載)					具体的アプローチ		
心身機能・構造	<input type="checkbox"/> 意識障害(JCS、GCS)・せん妄: <input type="checkbox"/> 運動障害: <input type="checkbox"/> 感覚障害: <input type="checkbox"/> 摂食・嚥下障害: <input type="checkbox"/> 呼吸、循環障害: <input type="checkbox"/> 音声、発話障害: <input type="checkbox"/> 関節可動域制限: <input type="checkbox"/> 筋力低下: <input type="checkbox"/> 疼痛: <input type="checkbox"/> その他: 動基 作本						
	座位( <input type="checkbox"/> 自立 <input type="checkbox"/> 一部介助 <input type="checkbox"/> 全介助) 立ち上がり( <input type="checkbox"/> 自立 <input type="checkbox"/> 一部介助 <input type="checkbox"/> 全介助) 立位( <input type="checkbox"/> 自立 <input type="checkbox"/> 一部介助 <input type="checkbox"/> 全介助)						
	安静度の制限とその理由、活動時のリスク(手術後の合併症、放射線・化学療法中・後の副作用、がんの進行にともなう影響を考慮)						
活動	ADL(B. IIに準じる)	自立	一部介助	全介助	使用用具(杖、装具)・介助内容		
	食事	10	5	0			
	移乗	15	10	5	0		
	整容	5	0	0			
	トイレ動作	10	5	0			
	入浴	5	0	0			
	平地歩行	15	10	5	0		
	階段	10	5	0			
	更衣	10	5	0			
	排便管理	10	5	0			
排尿管理	10	5	0				
合計(0~100点)					点		

評価項目・内容(具体的内容を記載)		具体的アプローチ
参加	職業 <input type="checkbox"/> あり(仕事内容: ) <input type="checkbox"/> なし 家庭内役割: 余暇(趣味など): その他:	
心理	<input type="checkbox"/> 抑うつ気分 <input type="checkbox"/> 興味・喜びの著しい減退 <input type="checkbox"/> 食欲の障害 <input type="checkbox"/> 睡眠の障害 <input type="checkbox"/> 焦燥又は抑止 <input type="checkbox"/> 易疲労感又は気力の減退 <input type="checkbox"/> 無価値感又は自責感 <input type="checkbox"/> 集中力低下又は決断困難 <input type="checkbox"/> 希死念慮 その他:	
環境	同居家族:  家屋:  その他:	自宅改造:福祉機器 <input type="checkbox"/> 要 <input type="checkbox"/> 不要  介護保険サービス <input type="checkbox"/> 要 <input type="checkbox"/> 不要  その他:
2週間後の目標:		本人の希望:  家族の希望:
リハビリテーションの治療方針:		
退院時の目標と見込み時期:		
退院後のリハビリテーション計画(種類・頻度・期間):		
退院後の社会参加の見込み:		

本人・家族への説明 年 月 日  
 説明を受けた人: 本人・家族( )

署名

説明者:

署名

(別紙様式24)

(精神科)退院療養計画書

(患者氏名) \_\_\_\_\_ 殿

平成 年 月 日

病棟 (病室)	
主治医以外の担当者名	
予想される退院日	
退院後の治療計画	
退院後の療養上の留意点	
退院後必要となる保健医療サービス又は福祉サービス	
その他	

注) 退院日等は、現時点で予想されるものである。

(主治医氏名) \_\_\_\_\_ 印

## 酸素の購入価格に関する届出書（平成 年度）

### 1 前年の1月から12月までの酸素の購入実績

購入年月	定置式液化酸素貯槽 (CE)		可搬式液化酸素容器 (LGC)		大型ボンベ (3,000L超)		小型ボンベ (3,000L以下)	
	購入容積 (リットル)	購入対価 (円)	購入容積 (リットル)	購入対価 (円)	購入容積 (リットル)	購入対価 (円)	購入容積 (リットル)	購入対価 (円)
年1月								
2月								
3月								
4月								
5月								
6月								
7月								
8月								
9月								
10月								
11月								
12月								
計								
単価								

### 2 前年1年間において酸素の購入実績がない場合（当該診療月前の酸素の購入実績）

購入年月	定置式液化酸素貯槽 (CE)		可搬式液化酸素容器 (LGC)		大型ボンベ (3,000L超)		小型ボンベ (3,000L以下)	
	購入容積 (リットル)	購入対価 (円)	購入容積 (リットル)	購入対価 (円)	購入容積 (リットル)	購入対価 (円)	購入容積 (リットル)	購入対価 (円)
年 月								
単価								

### 3 その他

購入業者名	種類（液化酸素、ボンベ）

上記のとおり届出します。

平成 年 月 日

医療機関コード	
---------	--

保険医療機関

所在地  
名称  
開設者

印

地方社会保険事務局長 殿

#### [記載上の注意事項]

- 届出は、当該前年の1月1日から12月31日までの間に購入したすべての酸素について記載すること。
- 対価は、実際に購入した価格（消費税を含む。）を記載すること。

(別紙様式26)

平成 年 月 日

主治医氏名	
1. 輸血の種類（自己血輸血*を含む。）と使用量等	
2. 輸血の必要性及び輸血を行わない場合の危険性等	
3. 輸血の副作用等	
4. 輸血に当たり必要とされる感染症検査及び患者血液の保管	
5. その他留意点（副作用・感染症救済制度等）	

\* 自己血輸血を実施しない場合は、その理由を説明すること。

私は、現在の疾病の診療に関して、上記の説明を受け、質問する機会があり、十分に理解した上で輸血を受けることに同意しました。

(患者氏名) 印

(家族等氏名) 印

(患者との続柄： )

※ 患者の署名がある場合には家族等の署名は不要

90日を超えて一般病棟に入院している患者に関する退院支援状況報告書

厚生(支)局長 殿

診療年月 平成 年 月

患者名	男・女	入院日	平成 年 月 日
生年月日	明・大・昭・平 年 月 日 ( ) 歳	退院日 (既に退院している場合)	平成 年 月 日
入院の契機となった傷病名	( ) ( ) ( )	治療を長期化させる原因となった傷病名	ア 脳卒中の後遺症 イ 認知症 ウ その他 ( )
入院前の状況 (当てはまるもの全てに○をつける)	一人暮らし・同居家族あり(両親・配偶者・子・その他)・施設等同居していないが家族あり・その他( )		
治療の経過及び治療が長期化した理由			
日常的に行われている医療行為その他特記すべき病状等	ア 喀痰吸引 → 1日( )回 イ 経管栄養 → 手法: 胃ろう・鼻腔栄養 ウ 中心静脈栄養 エ 気管切開又は気管内挿管 オ 褥瘡に対する処置 → 褥瘡ができてからの期間( )日 カ その他の創傷処置 キ 酸素投与 ク その他( )		
現在の医学的な状態	安定・変動はあるが概ね安定・変動が大きい・全く安定していない 具体的内容:		
看護職員による看護提供の状況	ア 定時の観察のみで対応 イ 定時以外に1日1回~数回の観察および処遇が必要 ウ 頻回の観察および処遇が必要 エ 24時間観察および処遇が必要 理由( )		
退院支援を主に担う者 (当てはまるもの全てに○をつける)	ア 担当医 イ 退院支援専任の医師 ウ 病棟看護職員 エ 退院支援に専任の看護職員 オ 社会福祉士 カ その他( )		
退院に係る問題点、課題等	ア 患者の医学的状態が安定しない イ 医療的状態は安定しており退院が可能		
	a 退院の日程は決定しており、退院待ちの状態 b 退院先は決定しているが、退院の日程が決定していない ・自宅の受け入れ状況の調整中のため ・介護施設等に受け入れが決定しているが、日程が未定のため ・その他( )		
	c 退院先も退院日程も決定していない ・他の病院への転院が適切と考えられるが受け入れ先がない ・介護施設、福祉施設等への入所が適切と考えられるが受け入れ先がない ・退院に当たって導入する介護・福祉サービスの調整ができていない ・適切な退院先がわからない ・今後の療養に関する患者・家族の希望が決定していない ・今後の療養に関する本人の希望と家族の希望が一致しないため ・その他( )		
退院へ向けた支援の概要	退院後に利用が予想される社会福祉サービス等		
予想される退院先	ア 自宅 イ 有料老人ホーム、高齢者専用賃貸住宅、グループホーム等の施設 ウ 特別養護老人ホーム、介護老人保健施設等の介護施設又は障害者施設 エ 療養病床等の長期療養型医療施設 オ その他( )		

(医療機関名)

(退院支援計画担当者)

印